

**VÁŠ
SPRÁVNÝ
TAH**


www.ciko-kominy.cz

KOMÍNOVÉ DÍLY a příslušenství

**Nerezové
KOMÍNY**



**Bezpečné
PROSTUPY**



**Nerezové
VLOŽKY**



**Černé
KOUŘOVODY**



PLAST



**Komínové
PŘÍSLUŠENSTVÍ**



Aktuální
ceny vždy
na webu:



BASIC 2300**FASÁDNÍ**

dřevo



pelety

Průměr: **130 - 250 mm**
 Vložka: nerez **0,5 mm**
 Izolace: **30 mm**
 Provoz: T600 N1

Str: 5 - 7

BASIC 9005**FASÁDNÍ**

černý (RAL 9005)



dřevo



pelety

Průměr: **130 - 250 mm**
 Vložka: nerez **0,5 mm**
 Izolace: **30 mm**
 Provoz: T600 N1

Str: 8 - 10

COMPLEX 2250**FASÁDNÍ**

dřevo



pelety



uhlí



topný olej



plyn

Průměr: **80 - 500 mm**
 Vložka: nerez **0,6 / 1,0 mm**
 Izolace: **25 mm**
 Provoz: T600 N1, T200 H1

Str: 11 - 16

COMPLEX 2500**INTERIÉROVÝ**

dřevo



pelety



uhlí



topný olej



plyn

Průměr: **113 - 600 mm**
 Vložka: nerez **0,6** nebo **1,0 mm**
 Izolace: **50 mm**
 Provoz: T600 N1, T200 H1

Str: 17 - 22

COSMOS 2200**FASÁDNÍ BEZ SPON**

dřevo



pelety



uhlí



topný olej



plyn

Průměr: **130 - 300 mm**
 Vložka: nerez **0,6 mm**
 Izolace: **25 mm**
 Provoz: T600 N1, T200 H1

Str: 23 - 26

CHROMOS 9250**FASÁDNÍ**

dřevo



pelety



topný olej



plyn

Průměr: **113 - 250 mm**
 Vložka: nerez **0,5 mm**
 Izolace: **25 mm**
 Provoz: T600 N1, T200 H1

Str: 27 - 29

MEDI D 4300**TLAKOTĚSNÝ**

dřevo



pelety



uhlí



topný olej



plyn

Průměr: **80 - 500 mm**
 Vložka: nerez **0,6 mm**
 Izolace: **30 až 50 mm**
 Provoz: T600 N1, T600 H1

Str: 30 - 34

COMPLEX DR 2420**LAS systém**

plyn

Průměr: **80/130 - 130/200 mm**
 Vložka: nerez **0,6 mm**
 Izolace: **0 mm**
 Provoz: T200 P1

Str: 35 - 37

COMPACT 1990**ŠACHTOVÝ INTERIÉROVÝ**

dřevo



pelety



uhlí



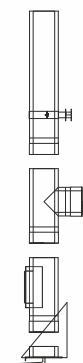
topný olej

Průměr: **150 - 200 mm**
 Vložka: nerez **0,6 mm**
 Izolace: **25 mm**
 Provoz: T600 N1

Str: 38 - 39

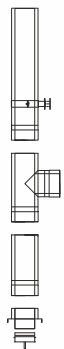
FASÁDNÍ

Na KONZOLI, s čistícím DVÍŘKOVÝM dílem



Název systému	Označení systému	Materiál a tl. vložky	Izolace	Plášť	ø150 mm Výška komína		ø180 mm Výška komína	
					5 m	7 m	5 m	7 m
COMPLEX 2250	E2250	1.4404 0,6 mm	25 mm	lesklý nerez	32 218 Kč	40 971 Kč	36 303 Kč	45 454 Kč
CHROMOS 9250	E9250	1.4404 0,5 mm	25 mm	lesklý nerez	27 181 Kč	33 682 Kč	30 286 Kč	37 515 Kč
BASIC 2300	M2300	1.4521 0,5 mm	30 mm	lesklý nerez	22 829 Kč	28 359 Kč	25 804 Kč	32 073 Kč
BASIC 9005	R2300	1.4521 0,5 mm	30 mm	RAL 9005 černá	26 853 Kč	33 357 Kč	30 354 Kč	37 728 Kč

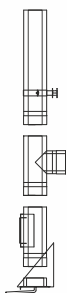
Na KONZOLI, čištění SPODEM



Název systému	Označení systému	Materiál a tl. vložky	Izolace	Plášť	ø150 mm		ø180 mm	
					5 m	7 m	5 m	7 m
COMPLEX 2250	E2250	1.4404 0,6 mm	25 mm	lesklý nerez	26 830 Kč	34 983 Kč	30 263 Kč	39 414 Kč
CHROMOS 9250	E9250	1.4404 0,5 mm	25 mm	lesklý nerez	22 787 Kč	29 288 Kč	25 499 Kč	32 768 Kč
BASIC 9005	R2300	1.4521 0,5 mm	30 mm	RAL 9005 černá	26 872 Kč	33 376 Kč	30 527 Kč	37 901 Kč

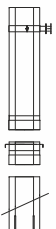
INTERIÉROVÉ

Na KONZOLI, s čistícím DVÍŘKOVÝM dílem



Název systému	Označení systému	Materiál a tl. vložky	Izolace	Plášť	ø150 mm		ø180 mm	
					5 m	7 m	5 m	7 m
COMPLEX 2500	E2500	1.4404 0,6 mm	50 mm	lesklý nerez	42 978 Kč	50 174 Kč	48 006 Kč	56 158 Kč

SVISLÝ KOUŘOVOD s funkcí komína



Název systému	Označení systému	Materiál a tl. vložky	Izolace	Plášť	ø150 mm		ø180 mm	
					3 m	5 m	3 m	5 m
COMPLEX 2500	E2500	1.4404 0,6 mm	50 mm	lesklý nerez	25 175 Kč	32 371 Kč	28 502 Kč	36 654 Kč

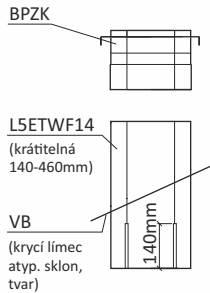
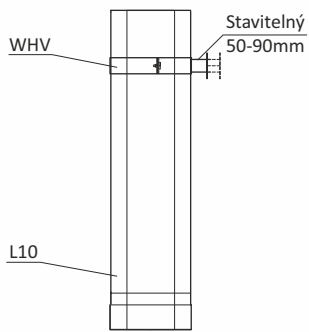
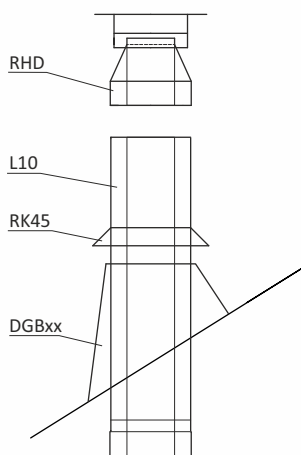
Uvedené ceny se mohou v průběhu roku měnit, doporučujeme proto si prověřit aktuálnost ceníku na www.ciko-kominy.cz pomocí přiloženého QR kódu.

Případně si můžete vyžádat si konkrétní nabídku u Vašeho obchodníka nebo přímo u obchodních zástupců firmy CIKO s.r.o.

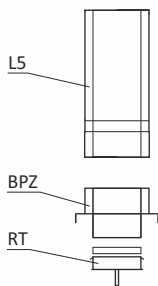
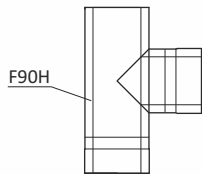
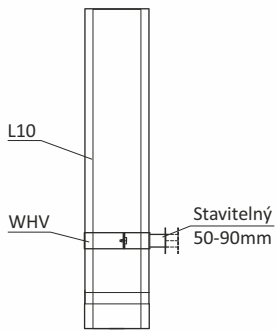
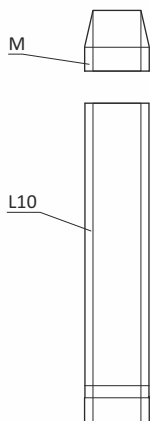


Nerezové KOMÍNY

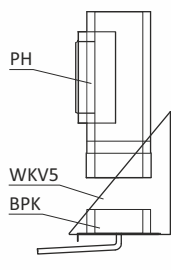
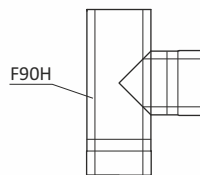
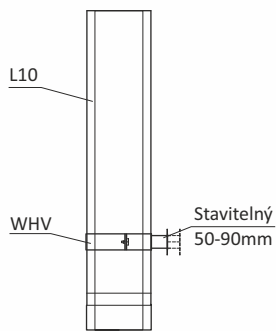
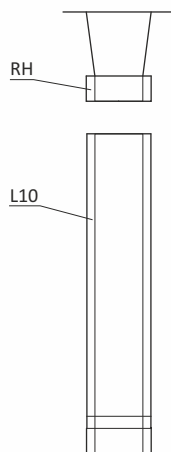
Příklady možné skladby komínových sestav:



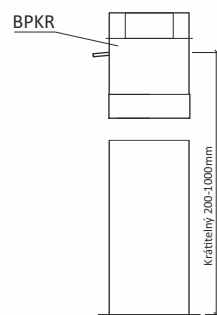
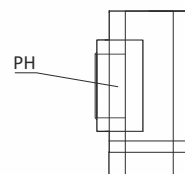
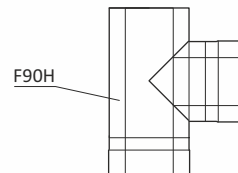
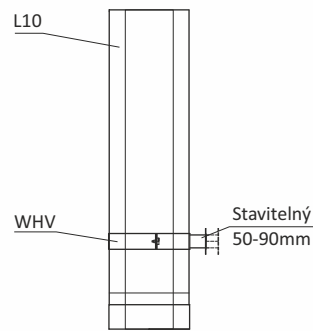
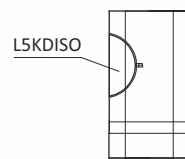
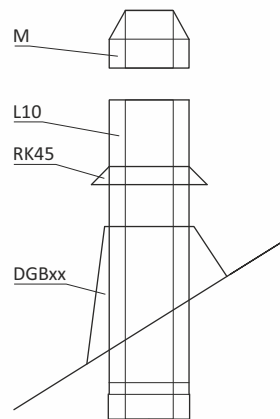
Svislý kouřovod



Fasádní komín s čistěním spodem



Fasádní komín s dvířkovým dílem



Interiérový komín založený na krátkitelném podstavci

Nerezový systém BASIC 2300

Specifikace:

Materiál vložky:	nerez, 1.4521
Materiál pláště:	nerez, 1.4509
Povrchová úprava:	lesklý nerez
Výška spojů (hrdla):	70 mm
Síla materiálu:	0,5 mm
Tloušťka izolace:	30 mm
Paliva:	dřevo, pelety, plyn, olej
Provoz:	podtlak

Certifikace:

EN 1856-1 T600 N1 D V2 L99050 G50
EN 1856-1 T600 N1 W V2 L99050 G50

Značení zboží:

Systém-Průměr-Kód (např. **M2300-150-L10**)

třívrstvý systém
s tl. vložky 0,5 mm
a izolací 30 mm,
povrch lesklý nerez

průměr kód

Příplatky:

Plášť lakovaný do jiného odstínu než RAL 9005.....**25 %** (k ceně lesklého provedení M2300)

Atypické úpravy komponentů: nelze

Pozn.: Upevňovací spony NEJSOU součástí ceny jednotlivých dílů.

BASIC 2300

BASIC 9005

COMPLEX 2250

COMPLEX 2500

COSMOS 2200

CHROMOS 9250

MEDI D 4300

COMPLEX DR 2420

COMPACT 1990

Nerezové KOMÍNY

Bezpečné PROSTUPY

Nerezové VLOŽKY






















Černé KOUŘOVODY








PLAST

Kominové PŘÍSLUŠENSTVÍ

	Roura 1m v. 1000mm/skl.v.930mm	Roura 0,5m v. 500mm/skl.v. 430mm	Roura 0,25m v. 250mm/skl.v. 180mm	Roura 1m zkracovatelná skl. výška max. 930mm	Roura 0,5m zkracovatelná skl. výška max. 430mm	Vyrovňovací prvek v. 370mm - 500mm skl. výška 310 - 430mm	Upevňovací spona v. 84mm
	L10	L5	L3	L10ET	L5ET	LA5	K
Ø 130	1 811,-	1 126,-	651,-	1 811,-	1 126,-	1 803,-	320,-
Ø 150	2 015,-	1 278,-	736,-	2 015,-	1 278,-	2 040,-	329,-
Ø 160	2 184,-	1 355,-	779,-	2 184,-	1 355,-	2 159,-	329,-
Ø 180	2 353,-	1 489,-	864,-	2 353,-	1 489,-	2 387,-	347,-
Ø 200	2 641,-	1 642,-	955,-	2 641,-	1 642,-	2 625,-	364,-
Ø 250	3 244,-	2 074,-	1 218,-	3 244,-	2 074,-	3 310,-	380,-

	Stěnová konzole nastavitelná pro výšku komínu do 20m průměr: nastav. odstup Ø 130: 50 - 260mm Ø 150: 50 - 240mm Ø 160: 50 - 230mm Ø 180: 50 - 210mm Ø 200: 50 - 190mm Ø 250: 50 - 140mm (kód: M1000-000-WKVK)	Stěnová konzole nastavitelná průměr: nastav. odstup Ø 130: 50 - 605mm Ø 150: 50 - 585mm Ø 160: 50 - 575mm Ø 180: 50 - 555mm Ø 200: 50 - 535mm Ø 250: 50 - 485mm (kód: M1000-000-WKVL)	Stěnová konzole nastavitelná průměr: nastav. odstup Ø 130: 50 - 705mm Ø 150: 50 - 685mm Ø 160: 50 - 675mm Ø 180: 50 - 655mm Ø 200: 50 - 635mm Ø 250: 50 - 585mm (kód: M1000-000-WKVM)	Zakládací prvek kulatý s jímkou zkracovatelný skl. výška max. 1000mm základna čtverec se stranou pr.+110mm	Zakládací prvek kulatý s jímkou zkracovatelný skl. výška max. 500mm základna čtverec se stranou pr.+110mm	Zakládací prvek s odvodem odvod vodorovně	Zakládací prvek pro nástavec v. nad základnou 120mm (skladebná v. 50mm), délka zásuvného dílu 180mm, základna čtverec se stranou pr.+150mm
	WKVK	WKVL	WKVM	BPKR	BPKR5	BPK	BPZC
Ø 130				1 964,-	1 669,-	1 033,-	930,-
Ø 150				2 259,-	1 921,-	1 167,-	1 023,-
Ø 160	2 519,-	3 830,-	4 302,-	2 409,-	2 047,-	1 244,-	1 101,-
Ø 180				2 625,-	2 230,-	1 380,-	1 202,-
Ø 200				2 860,-	2 432,-	1 489,-	1 380,-
Ø 250				3 783,-	3 215,-	1 947,-	1 761,-

Nerezové KOMÍNY	BASIC 2300							
	BASIC 9005							
Bezpečné PROSTUPY	Zakládací prvek pro mezivzpěry s upínacími hrdly	Nádoba na saze (revizní otvor)	Kontrolní prvek s kulatým reviz. otvorem v. 570mm/skl.v. 500mm	Kontrolní prvek vysokoteplotní v. 500mm/skl.v. 430mm	T-kus 90° s protilehlým revizním otvorem v. 500mm, skl. v. 430mm	T-kus 90° vysokoteplotní skladebná výška: pr. 130, 150: 330mm 160, 180, 200: 380mm 250: 450mm	Přechodka komín-kouřovod se zakrytím izolace	
								
	BPZK	RT	L5KDISO	PH	F90PH	F90H	EÜ	
	Ø 130	1 376,-	796,-	1 998,-	2 649,-	4 648,-	1 998,-	614,-
	Ø 150	1 482,-	879,-	2 161,-	2 785,-	5 012,-	2 227,-	657,-
	Ø 160	1 590,-	937,-	2 254,-	2 912,-	5 274,-	2 362,-	700,-
Nerezové VLOŽKY	Roura 1m se zděří zkracovatelná v. max. 1000mm	Roura 0,5m se zděří zkracovatelná v. max. 500mm	Stěnový držák nastavitelný odstup od konstrukce: pr. 130mm: 56-89mm pr. 150mm: 48-82mm pr. 160mm: 47-81mm pr. 180mm: 42-75mm pr. 200mm: 37-70mm pr. 250mm: 25-58mm	Stěnový držák nastavitelný odstup od konstrukce: pr. 130mm: 96-129mm pr. 150mm: 88-122mm pr. 160mm: 87-121mm pr. 180mm: 82-115mm pr. 200mm: 77-110mm pr. 250mm: 64-98mm	Stěnový držák nastavitelný odstup od konstrukce: pr. 130mm: 121-168mm pr. 150mm: 115-162mm pr. 160mm: 114-161mm pr. 180mm: 108-155mm pr. 200mm: 103-150mm pr. 250mm: 124-198mm	Stěnový držák nastavitelný odstup od konstrukce: pr. 130mm: 225-338mm pr. 150mm: 218-332mm pr. 160mm: 217-331mm pr. 180mm: 212-325mm pr. 200mm: 207-320mm pr. 250mm: 194-308mm	Stěnový držák nastavitelný odstup od konstrukce: pr. 130mm: 325-538mm pr. 150mm: 318-532mm pr. 160mm: 317-531mm pr. 180mm: 312-525mm pr. 200mm: 307-520mm pr. 250mm: 294-508mm	
								
	L10ETWF	L5ETWF	WHV	WHV1	WHV2	WHV3	WHV4	
	Ø 130	3 118,-	1 992,-	829,-	829,-	876,-	1 091,-	1 456,-
	Ø 150	3 576,-	2 299,-	842,-	842,-	899,-	1 114,-	1 680,-
	Ø 160	3 806,-	2 451,-	851,-	851,-	912,-	1 114,-	1 794,-
Černé KOUŘOVODY	Stěnový držák nastavitelný odstup od konstrukce: pr. 130mm: 621-758mm pr. 150mm: 614-752mm pr. 160mm: 613-751mm pr. 180mm: 608-745mm pr. 200mm: 603-740mm pr. 250mm: 590-728mm	Střešní držák otočný odstup 50mm, šířka 750mm	Střešní lemování pro ploché střechy 0°-5° s nerezovou základnou v. průchodky 250mm	Střešní lemování 5°-20° s olověnou základnou min. v. průchodky 150mm	Střešní lemování 5°-20° s nerezovou základnou min. v. průchodky 200mm	Střešní lemování 20°-35° s olověnou základnou min. v. průchodky 150mm	Střešní lemování 20°-35° s nerezovou základnou min. v. průchodky 200mm	
								
	WHV5	S	DF	DGB15	DGB15N	DGB30	DGB30N	
	Ø 130	2 270,-	650,-	1 080,-	3 329,-	1 697,-	3 828,-	1 985,-
	Ø 150	2 493,-	688,-	1 166,-	3 473,-	1 831,-	3 994,-	2 140,-
	Ø 160	2 598,-	710,-	1 221,-	3 485,-	1 917,-	4 017,-	2 244,-
Komínové PŘÍSLUŠENSTVÍ	MEDI D 4300							
	COMPLEX DR 2420							
	COMPACT 1990							
	Ø 130	2 717,-	733,-	1 289,-	3 722,-	2 025,-	4 279,-	2 367,-
	Ø 150	2 783,-	771,-	1 403,-	3 780,-	2 202,-	4 362,-	2 576,-
Ø 160	2 893,-	851,-	1 876,-	4 362,-	2 946,-	5 001,-	3 445,-	

<p>Střešní lemování 35°-50° s olověnou základnou min. v. průchodky 150mm</p>  <p>DGB45</p>	<p>Střešní lemování 35°-50° s nerezovou základnou min. v. průchodky 200mm</p>  <p>DGB45N</p>	<p>Dešťový límec stěnová rozeta</p>  <p>RK</p>	<p>Dešťový límec 45°</p>  <p>RK45</p>	<p>Dvoudílná krycí deska pro sklon 0° - 30° šířka: průměr + 360mm</p>  <p>BL30</p>	<p>Dvoudílná krycí deska pro sklon 30° - 50° šířka: průměr + 360mm</p>  <p>BL50</p>	<p>Kónické komínové ukončení se zakrytím izolace</p>  <p>M</p>
---	---	---	--	--	--	---

ø 130	4 896,-	2 302,-	355,-	439,-	1 012,-	1 302,-	752,-
ø 150	5 097,-	2 485,-	378,-	473,-	1 017,-	1 514,-	888,-
ø 160	5 132,-	2 602,-	390,-	473,-	1 075,-	1 559,-	939,-
ø 180	5 465,-	2 747,-	426,-	509,-	1 125,-	1 617,-	983,-
ø 200	5 558,-	2 989,-	448,-	531,-	1 297,-	1 750,-	1 067,-
ø 250	6 389,-	3 997,-	509,-	604,-	1 471,-	2 007,-	1 355,-

<p>Komínová stříška se zakrytím izolace</p>  <p>RH</p>	<p>Komínová stříška se zakrytím izolace a lapačem jisker</p>  <p>RHL</p>	<p>Komínová stříška se zakrytím izolace a ochranou proti větru</p>  <p>RHD</p>	<p>Třibodová zpevňo- vací objímka k uchycení lanka nebo teleskopických tyčí</p>  <p>SA</p>	<p>Teleskopická tyč pro kotvení komínu, 1ks (k použití s SA) nastavitelná délka: 1500mm - 2500mm</p>  <p>TS1</p>	<p>Teleskopická tyč pro kotvení komínu, 1ks (k použití s SA) nastavitelná délka: 2000mm - 3000mm</p>  <p>TS3</p>	<p>Koleno 90° s revizním otvorem do 600°C</p>  <p>BP90H</p>
---	---	---	---	--	--	--

ø 130	604,-	1 646,-		899,-			2 090,-
ø 150	662,-	1 901,-	954,-	924,-			2 490,-
ø 160	771,-	2 027,-	1 196,-	947,-			2 604,-
ø 180	851,-	2 281,-	1 461,-	982,-			2 896,-
ø 200	912,-	2 536,-	1 616,-	1 030,-	3 652,-	4 407,-	3 022,-
ø 250	1 669,-	3 168,-		1 148,-			4 123,-

<p>Koleno 90°</p>  <p>B90</p>	<p>Koleno 45°</p>  <p>B45</p>	<p>Koleno 30°</p>  <p>B30</p>	<p>Koleno 15°</p>  <p>B15</p>
--	--	--	--

ø 130	1 709,-	1 362,-	1 236,-	1 236,-
ø 150	1 947,-	1 608,-	1 465,-	1 455,-
ø 160	2 015,-	1 684,-	1 583,-	1 540,-
ø 180	2 184,-	1 853,-	1 795,-	1 684,-
ø 200	2 446,-	2 031,-	1 971,-	1 845,-
ø 250	3 675,-	2 522,-	2 456,-	2 150,-

BASIC 2300

BASIC 9005

COMPLEX 2250

COMPLEX 2500

COSMOS 2200

CHROMOS 9250

MEDI D 4300

COMPLEX DR 2420

COMPACT 1990

Nerezové KOMÍNY

Bezpečné PROSTUPY

Nerezové VLOŽKY

Černé KOUŘOVODY

PLAST

Komínové PŘÍSLUŠENSTVÍ

Nerezový systém BASIC 9005

Specifikace:

Materiál vložky: nerez, 1.4521
 Materiál pláště: nerez, 1.4509
 Povrchová úprava: **RAL 9005 (černá)**
 Výška spojů (hrdla): 70 mm
 Síla materiálu: **0,5 mm**
 Tloušťka izolace: **30 mm**
 Paliva: dřevo, pelety, plyn, olej
 Provoz: podtlak

Certifikace:

EN 1856-1 T600 N1 D V2 L99050 G50
 EN 1856-1 T600 N1 W V2 L99050 G50

Značení zboží:

Systém-Průměr-Kód (např. **R2300-150-L10**)

třívrstvý systém
 s tl. vložky 0,5 mm
 a izolací 30 mm,
 povrch RAL 9005








průměr

kód

Příplatky:

Atypické úpravy komponentů: nelze

Pozn.: Upevňovací spony NEJSOU součástí ceny jednotlivých dílů.

	Roura 1m v. 1000mm/skl.v.930mm	Roura 0,5m v. 500mm/skl.v. 430mm	Roura 0,25m v. 250mm/skl.v. 180mm	Roura 1m zkracovatelná skl. výška max. 930mm	Roura 0,5m zkracovatelná skl. výška max. 430mm	Vyrovňovací prvek v. 370mm - 500mm skl. výška 310 - 430mm	Upevňovací spona v. 84mm
							
	L10	L5	L3	L10ET	L5ET	LA5	K







Ø 130	2 131,-	1 325,-	766,-	2 131,-	1 325,-	2 121,-	377,-
Ø 150	2 370,-	1 503,-	866,-	2 370,-	1 503,-	2 400,-	387,-
Ø 160	2 569,-	1 594,-	916,-	2 569,-	1 594,-	2 540,-	387,-
Ø 180	2 768,-	1 752,-	1 016,-	2 768,-	1 752,-	2 808,-	408,-
Ø 200	3 107,-	1 932,-	1 124,-	3 107,-	1 932,-	3 088,-	428,-
Ø 250	3 816,-	2 440,-	1 433,-	3 816,-	2 440,-	3 894,-	447,-

	Stěnová konzole nastavitelná pro výšku komínu do 20m průměr: nastav. odstup Ø 130: 50 - 260mm Ø 150: 50 - 240mm Ø 160: 50 - 230mm Ø 180: 50 - 210mm Ø 200: 50 - 190mm Ø 250: 50 - 140mm (kód: R1000-000-WKVK)	Stěnová konzole nastavitelná průměr: nastav. odstup Ø 130: 50 - 605mm Ø 150: 50 - 585mm Ø 160: 50 - 575mm Ø 180: 50 - 555mm Ø 200: 50 - 535mm Ø 250: 50 - 485mm (kód: R1000-000-WKVL)	Stěnová konzole nastavitelná průměr: nastav. odstup Ø 130: 50 - 705mm Ø 150: 50 - 685mm Ø 160: 50 - 675mm Ø 180: 50 - 655mm Ø 200: 50 - 635mm Ø 250: 50 - 585mm (kód: R1000-000-WKVM)	Zakládací prvek kulatý s jímkou zkracovatelný skl. výška max. 1000mm základna čtverec se stranou pr.+110mm	Zakládací prvek kulatý s jímkou zkracovatelný skl. výška max. 500mm základna čtverec se stranou pr.+110mm	Zakládací prvek s odvodem odvod vodorovně	Zakládací prvek pro nástavec v. nad základnou 120mm (skladebná v. 50mm), délka zásuvného dílu 180mm, základna čtverec se stranou pr.+150mm
							
	WKVK	WKVL	WKVM	BPKR	BPKR5	BPK	BPZC

Ø 130				2 311,-	1 964,-	1 215,-	1 094,-
Ø 150				2 658,-	2 260,-	1 373,-	1 204,-
Ø 160	2 963,-	4 506,-	5 061,-	2 834,-	2 408,-	1 464,-	1 295,-
Ø 180				3 088,-	2 624,-	1 623,-	1 414,-
Ø 200				3 365,-	2 861,-	1 752,-	1 623,-
Ø 250				4 450,-	3 782,-	2 290,-	2 072,-

	Zakládací prvek pro mezivzpěry s upínacími hrdly	Nádoba na saze (revizní otvor)	Kontrolní prvek s kulatým reviz. otvorem v. 570mm/skl.v. 500mm	Kontrolní prvek vysokoteplotní v. 500mm/skl.v. 430mm	T-kus 90° s protilehlým revizním otvorem v. 500mm, skl. v. 430mm	T-kus 90° vysokoteplotní skladebná výška: pr. 130, 150: 330mm 160, 180, 200: 380mm 250: 450mm	Přechodka komín-kouřovod se zakrytím izolace
							
	BPZK	RT	L5KDISO	PH	F90PH	F90H	EÜ
ø 130	1 619,-	936,-	2 351,-	3 117,-	5 468,-	2 351,-	722,-
ø 150	1 744,-	1 034,-	2 542,-	3 276,-	5 896,-	2 620,-	773,-
ø 160	1 871,-	1 102,-	2 652,-	3 426,-	6 205,-	2 779,-	823,-
ø 180	1 998,-	1 215,-	2 815,-	3 577,-	6 584,-	3 007,-	1 073,-
ø 200	2 148,-	1 354,-	3 022,-	3 953,-	7 359,-	3 386,-	1 191,-
ø 250	2 781,-	1 704,-	4 908,-	4 542,-	8 835,-	4 294,-	1 490,-

	Roura 1m se zděří zkracovatelná v. max. 1000mm	Roura 0,5m se zděří zkracovatelná v. max. 500mm	Stěnový držák nastavitelný odstup od konstrukce: pr. 130mm: 56-89mm pr. 150mm: 48-82mm pr. 160mm: 47-81mm pr. 180mm: 42-75mm pr. 200mm: 37-70mm pr. 250mm: 25-58mm	Stěnový držák nastavitelný odstup od konstrukce: pr. 130mm: 96-129mm pr. 150mm: 88-122mm pr. 160mm: 87-121mm pr. 180mm: 82-115mm pr. 200mm: 77-110mm pr. 250mm: 64-98mm	Stěnový držák nastavitelný odstup od konstrukce: pr. 130mm: 121-168mm pr. 150mm: 115-162mm pr. 160mm: 114-161mm pr. 180mm: 108-155mm pr. 200mm: 103-150mm pr. 250mm: 124-198mm	Stěnový držák nastavitelný odstup od konstrukce: pr. 130mm: 225-338mm pr. 150mm: 218-332mm pr. 160mm: 217-331mm pr. 180mm: 212-325mm pr. 200mm: 207-320mm pr. 250mm: 194-308mm	Stěnový držák nastavitelný odstup od konstrukce: pr. 130mm: 325-538mm pr. 150mm: 318-532mm pr. 160mm: 317-531mm pr. 180mm: 312-525mm pr. 200mm: 307-520mm pr. 250mm: 294-508mm
							
	L10ETWF	L5ETWF	WHV	WHV1	WHV2	WHV3	WHV4
ø 130	3 668,-	2 343,-	975,-	975,-	1 031,-	1 283,-	1 713,-
ø 150	4 207,-	2 705,-	990,-	990,-	1 058,-	1 310,-	1 976,-
ø 160	4 478,-	2 884,-	1 001,-	1 001,-	1 073,-	1 310,-	2 110,-
ø 180	4 997,-	3 244,-	1 022,-	1 022,-	1 099,-	1 336,-	2 249,-
ø 200	5 538,-	3 606,-	1 046,-	1 046,-	1 114,-	1 366,-	2 326,-
ø 250	6 948,-	4 508,-	1 073,-	1 073,-	1 268,-	1 434,-	2 456,-

	Stěnový držák nastavitelný odstup od konstrukce: pr. 130mm: 621-758mm pr. 150mm: 614-752mm pr. 160mm: 613-751mm pr. 180mm: 608-745mm pr. 200mm: 603-740mm pr. 250mm: 590-728mm	Střešní držák otočný odstup 50mm, šířka 750mm	Střešní lemování pro ploché střechy 0°-5° s nerezovou základnou v. průchodky 250mm	Střešní lemování 5°-20° s olověnou základnou min. v. průchodky 150mm	Střešní lemování 5°-20° s nerezovou základnou min. v. průchodky 200mm	Střešní lemování 20°-35° s olověnou základnou min. v. průchodky 150mm	Střešní lemování 20°-35° s nerezovou základnou min. v. průchodky 200mm
							
	WHV5	S	DF	DGB15	DGB15N	DGB30	DGB30N
ø 130	2 670,-	765,-	1 271,-	3 917,-	1 997,-	4 503,-	2 335,-
ø 150	2 933,-	809,-	1 372,-	4 086,-	2 154,-	4 699,-	2 518,-
ø 160	3 057,-	835,-	1 437,-	4 100,-	2 255,-	4 726,-	2 640,-
ø 180	3 197,-	862,-	1 517,-	4 379,-	2 382,-	5 034,-	2 785,-
ø 200	3 274,-	907,-	1 650,-	4 447,-	2 590,-	5 132,-	3 031,-
ø 250	3 404,-	1 001,-	2 207,-	5 132,-	3 466,-	5 884,-	4 053,-

Nerezový systém COMPLEX 2250

Specifikace:

Materiál vložky: 1.4404 nebo 1.4571, AISI 316L
 Síla vložky: **0,6 mm**
 Výška spojů (hrdla): 80 mm
 Materiál pláště: 1.4301, AISI 304
 Tloušťka izolace: **25 mm**
 Paliva: dřevo, uhlí, pelety, plyn, olej
 Provoz: podtlak, přetlak
 Dostupné průměry: **80 - 500 mm**
 Pozn.: všechny trubkové díly se standardně dodávají s upevňovací sponou
 ceny pro průměry 80 mm a 100 mm na dotaz

Certifikace:

EN 1856-1 T400 N1 W V2 L50045 O50*
 EN 1856-1 T600 N1 W V2 L50045 G75*
 EN 1856-1 T400 N1 D V3 L50055 G75*
 EN 1856-1 T200 P1 W V2 L50045 O10*
 EN 1856-1 T200 H1 W V2 L50045 O10*
 * platí pro DN do 300, pro větší DN viz. Prohl. o vlastnostech

Značení zboží:

Systém-Průměr-Kód (např. **E2250-180-L10**)

třívrstvý systém
 s tl. vložky 0,6 mm
 a izolací 25 mm

průměr
















kód








Příplatky:

Vložka 1mm místo 0,6mm **15 %**
 Atypické úpravy komponentů: obvykle cca **30 %**
 Matný plášť z nerezové oceli 1.4301 **bez příplatku**
 Lakovaný plášť (prášková barva dle RAL) **30 %** (bez možnosti odečtu rabatu)
 Broušený (kartáčovaný) plášť z nerez. oceli 1.4404 ... **15 %**
 Galvanické pomědění pláště **35 %** (bez možnosti odečtu rabatu)
 Pozn.: příplatky se nevztahují na silikonové těsnění








eka
 edelstahlkaminė

	Roura 1m v. 1080mm/skl.v. 1000mm	Roura 0,5m v. 540mm/skl.v. 460mm	Roura 0,33m v. 360mm/skl.v. 280mm	Roura 1m zkracovatelná skl. výška max. 1000mm	Roura 0,5m zkracovatelná skl. výška max. 460mm	Roura 0,33m zkracovatelná skl. výška max. 280mm	Roura s měřícím hrdlem v. 360mm/skl.v. 280mm
	L10	L5	L3	L10ET	L5ET	L3ET	LM
Ø 113	2 742,-	1 611,-	1 182,-	2 742,-	1 611,-	1 182,-	2 237,-
Ø 130	2 914,-	1 687,-	1 270,-	2 914,-	1 687,-	1 270,-	2 372,-
Ø 150	3 247,-	1 871,-	1 424,-	3 247,-	1 871,-	1 424,-	2 527,-
Ø 160	3 474,-	2 020,-	1 578,-	3 474,-	2 020,-	1 578,-	2 681,-
Ø 180	3 678,-	2 177,-	1 733,-	3 678,-	2 177,-	1 733,-	2 835,-
Ø 200	4 245,-	2 419,-	1 822,-	4 245,-	2 419,-	1 822,-	2 926,-
Ø 250	5 668,-	3 219,-	2 407,-	5 668,-	3 219,-	2 407,-	3 509,-
Ø 300	6 910,-	3 906,-	3 247,-	6 910,-	3 906,-	3 247,-	4 350,-
Ø 350	8 919,-	5 074,-	3 690,-	8 919,-	5 074,-	3 690,-	4 746,-
Ø 400	10 432,-	5 987,-	5 261,-	10 432,-	5 987,-	5 261,-	6 319,-
Ø 450	10 720,-	6 345,-	5 592,-	10 720,-	6 345,-	5 592,-	7 313,-
Ø 500	11 562,-	7 071,-	6 278,-	11 562,-	7 071,-	6 278,-	7 854,-















Nerezové KOMÍNY	BASIC 2300		BASIC 9005		COMPLEX 2250		COMPLEX 2500		COSMOS 2200		CHROMOS 9250		MEDI D 4300		COMPLEX DR 2420		COMPACT 1990				
	Bezpečné PROSTUPY		Bezpečné PROSTUPY		Bezpečné PROSTUPY		Bezpečné PROSTUPY		Bezpečné PROSTUPY		Bezpečné PROSTUPY		Bezpečné PROSTUPY		Bezpečné PROSTUPY		Bezpečné PROSTUPY				
Nerezové KOMÍNY	BASIC 2300		BASIC 9005		COMPLEX 2250		COMPLEX 2500		COSMOS 2200		CHROMOS 9250		MEDI D 4300		COMPLEX DR 2420		COMPACT 1990				
	Bezpečné PROSTUPY		Bezpečné PROSTUPY		Bezpečné PROSTUPY		Bezpečné PROSTUPY		Bezpečné PROSTUPY		Bezpečné PROSTUPY		Bezpečné PROSTUPY		Bezpečné PROSTUPY		Bezpečné PROSTUPY				
	Stěnová konzole 50mm	Stěnová konzole nastavitelná 50-90mm	Stěnová konzole nastavitelná 50-150mm pro výšku komína: do 150mm max 20m do 250mm max 15m	Stěnová konzole nastavitelná 50-250mm	Stěnová konzole nastavitelná 50-500mm	Zakládací prvek kulatý s jímkou zkracovatelný v. max. 1080/580mm skl.v. max. 1000/500mm	Zakládací prvek sokl s jímkou v. 60mm								WK	WKV5	WKV15	WKVK	WKVL	BPKR BPKR5	BKSO
Ø 113	1 431,-	2 139,-	2 545,-	3 756,-	4 416,-	4 523,-	1 672,-														
Ø 130	1 431,-	2 139,-	2 545,-	3 756,-	4 416,-	4 584,- 3 669,-	1 672,-														
Ø 150	1 490,-	2 234,-	2 545,-	3 476,-	4 416,-	4 737,- 3 792,-	1 672,-														
Ø 160	1 672,-	2 417,-	3 050,-	3 756,-	4 416,-	4 892,- 3 914,-	1 672,-														
Ø 180	1 672,-	2 508,-	3 050,-	3 756,-	4 416,-	5 045,- 4 035,-	1 780,-														
Ø 200	1 876,-	2 810,-	3 050,-	3 756,-	4 416,-	5 199,- 4 160,-	2 029,-														
Ø 250	2 427,-	3 637,-	3 050,-	4 065,-	5 347,-	5 813,-	2 317,-														
Ø 300	2 669,-	4 001,-		4 065,-	5 347,-	6 406,-	2 703,-														
Ø 350	3 359,-	4 865,-		4 553,-	6 376,-	6 714,-	2 926,-														
Ø 400	3 527,-	4 923,-		4 553,-	6 376,-	7 288,-	3 515,-														
Ø 450	3 895,-	4 998,-		4 553,-	6 376,-	7 860,-	4 057,-														
Ø 500	4 660,-	5 256,-		6 376,-	6 761,-	8 432,-	4 660,-														
	<p>TIP: Pro otočení konzolí WKVK a WKVL vzhledem dolů je potřeba sada adaptérů E1000-000-WKA (1 159,- Kč bez DPH). Do pr. 300 mm pro výšku do 5 m nad konzolí.</p> 																				
	Zakládací prvek jímka s odvodem	Zakládací prvek pro mezivzpěry	Zakládací prvek pro mezivzpěry s upínacími hrdly	Zakládací prvek uzavřený pro FB87	Nádoba na saze revizní otvor, jímka s pojistnou objímkou	Kontrolní prvek vysokoteplotní v. 600mm/skl.v. 520mm	Kontrolní prvek nízkoteplotní v. 600mm/skl.v. 520mm								BPK	BPZ	BPZK	BPGFB	RT	PH	PN
Ø 113	1 273,-	1 000,-	1 597,-	1 273,-	589,-	6 100,-	6 586,-														
Ø 130	1 334,-	1 030,-	1 647,-	1 334,-	632,-	6 297,-	6 788,-														
Ø 150	1 384,-	1 046,-	1 670,-	1 384,-	694,-	6 693,-	7 232,-														
Ø 160	1 416,-	1 063,-	1 697,-	1 416,-	725,-	7 002,-	7 569,-														
Ø 180	1 490,-	1 075,-	1 719,-	1 490,-	756,-	7 310,-	7 892,-														
Ø 200	1 719,-	1 154,-	1 846,-	1 719,-	771,-	7 919,-	8 560,-														
Ø 250	1 980,-	1 888,-	3 022,-	1 980,-	907,-	8 885,-	9 604,-														
Ø 300	2 179,-	2 088,-	3 377,-	2 179,-	2 058,-	9 682,-	10 448,-														
Ø 350	2 339,-	2 397,-	3 832,-		2 162,-	10 150,-	10 960,-														
Ø 400	2 807,-	2 894,-	4 632,-		2 287,-	11 047,-	14 383,-														
Ø 450	3 248,-	3 278,-	5 245,-		2 425,-	15 383,-	16 612,-														
Ø 500	3 749,-	4 085,-	6 535,-		2 596,-	17 395,-	18 782,-														








	Kontrolní prvek s kulatým revizním otvorem do 600°C v. 540mm/skl.v. 460mm	Kontrolní prvek s kulatým revizním otvorem do 200°C v. 540mm/skl.v. 460mm	T-kus 90° s protilehlým revizním otvorem	T-kus 90° vysokoteplotní	T-kus 90° nízkoteplotní s drážkou na odvod kondenzátu	T-kus 45° vysokoteplotní	Sopouch 87° s vloženým kolenem
			 skladebná výška	 skladebná výška	 skladebná výška	 skladebná výška	 skladebná výška
	L5KDISO	L5KDVIT	F90PH	F90H	F90N	F45	FB87

ø 113	2 991,-	3 196,-	9 622,- 510mm	3 524,- 520mm	3 664,- 520mm	4 231,- 470mm	4 396,- 520mm
ø 130	3 040,-	3 269,-	9 974,- 520mm	3 682,- 520mm	3 819,- 520mm	4 932,- 480mm	4 584,- 520mm
ø 150	3 464,-	3 717,-	10 763,- 520mm	4 076,- 520mm	4 231,- 520mm	5 683,- 520mm	5 074,- 520mm
ø 160	3 620,-	3 870,-	11 459,- 530mm	4 457,- 520mm	4 628,- 520mm	6 080,- 530mm	5 553,- 520mm
ø 180	3 664,-	4 023,-	12 164,- 520mm	4 856,- 520mm	5 027,- 520mm	6 188,- 550mm	6 032,- 520mm
ø 200	3 908,-	4 267,-	13 544,- 520mm	5 641,- 520mm	5 839,- 520mm	7 310,- 580mm	7 005,- 520mm
ø 250	4 711,-	5 062,-	15 681,- 530mm	6 803,- 530mm	6 803,- 530mm	8 826,- 650mm	8 162,- 530mm
ø 300	5 401,-	5 753,-	17 956,- 580mm	8 274,- 580mm	8 274,- 580mm	10 906,- 720mm	9 928,- 580mm
ø 350				9 213,- 630mm	9 213,- 630mm	11 898,- 790mm	
ø 400				11 182,- 730mm	11 182,- 730mm	18 322,- 860mm	
ø 450				12 728,- 730mm	12 728,- 730mm	21 398,- 940mm	
ø 500				14 607,- 780mm	14 607,- 780mm	23 951,- 1010mm	

	Přechodka komín-kouřovod se zakrytím izolace	Přechodka komín-kouřovod se zakrytím izolace a zděří	Silikonové těsnění pro zemní plyn do 200°C	Roura 1m se zděří 8cm zkracovatelná celková délka 1000mm	Roura 0,5m se zděří 8cm zkracovatelná celková délka 500mm	Roura 0,5m s prodlouženou zděří 14cm zkracovatelná celková délka 500mm	Roura 0,25m se zděří 8cm zkracovatelná celková délka 250mm
							
	EÜ	EÜWF	ED E1000	L10ETWF	L5ETWF	L5ETWF14	L3ETWF

ø 113	954,-	1 262,-	140,-	3 459,-	2 480,-	2 852,-	2 001,-
ø 130	987,-	1 297,-	159,-	3 630,-	2 570,-	2 954,-	2 103,-
ø 150	1 063,-	1 400,-	182,-	4 009,-	2 823,-	3 245,-	2 315,-
ø 160	1 092,-	1 444,-	184,-	4 238,-	3 005,-	3 457,-	2 482,-
ø 180	1 154,-	1 524,-	211,-	4 487,-	3 189,-	3 668,-	2 669,-
ø 200	1 259,-	1 643,-	229,-	5 076,-	3 508,-	4 032,-	2 841,-
ø 250	1 416,-	1 814,-	281,-	6 455,-	4 337,-	4 990,-	3 456,-
ø 300	1 506,-	1 919,-	333,-	7 906,-	5 101,-	5 866,-	4 472,-
ø 350	1 618,-		393,-				
ø 400	1 841,-		450,-				
ø 450	2 132,-		524,-				
ø 500	2 293,-		592,-				

Nerezové KOMÍNY	BASIC 2300	Nerezové KOMÍNY							
		Stěnový držák 50mm	Stěnový držák 75mm	Stěnový držák nastavitelný 50-90mm	Stěnový držák nastavitelný 90-160mm	Stěnový držák nastavitelný 160-250mm	Stěnový držák nastavitelný 250-400mm	Stěnový držák nastavitelný 300-500mm	
Bezpečné PROSTUPY	BASIC 9005	COMPLEX 2250							
		 rozměr základny W	 rozměr základny W75	 rozměr základny WHV	 rozměr základny WHV9	 rozměr základny WHV16	 rozměr základny WHV25	 rozměr základny WHV30	
Nerezové VLOŽKY	COMPLEX 2500	Ø 113	1 136,- 80x210mm	1 196,- 80x210mm	1 431,- 80x210mm	1 719,- 80x210mm	1 965,- 80x210mm	2 641,- 80x210mm	
		Ø 130	1 180,- 80x220mm	1 242,- 80x220mm	1 539,- 80x220mm	1 735,- 80x220mm	1 980,- 80x220mm	2 683,- 80x220mm	3 353,- 80x220mm
		Ø 150	1 204,- 80x240mm	1 264,- 80x240mm	1 659,- 80x240mm	1 814,- 80x240mm	2 044,- 80x240mm	2 778,- 80x240mm	3 473,- 80x240mm
		Ø 160	1 204,- 80x250mm	1 264,- 80x250mm	1 659,- 80x250mm	1 814,- 80x250mm	2 044,- 80x250mm	2 778,- 80x250mm	3 473,- 80x250mm
		Ø 180	1 232,- 80x270mm	1 297,- 80x270mm	1 795,- 80x270mm	1 948,- 80x270mm	2 213,- 80x270mm	2 990,- 80x270mm	3 736,- 80x270mm
		Ø 200	1 311,- 80x290mm	1 380,- 80x290mm	1 935,- 80x290mm	2 105,- 80x290mm	2 376,- 80x290mm	3 208,- 80x290mm	4 007,- 80x290mm
		Ø 250	1 450,- 80x340mm	1 527,- 80x340mm	2 287,- 80x340mm	2 487,- 80x340mm	2 825,- 80x340mm	3 759,- 80x340mm	4 699,- 80x340mm
		Ø 300	1 659,- 80x390mm	1 744,- 80x390mm	2 364,- 80x390mm	2 595,- 80x390mm	2 990,- 80x390mm	4 033,- 80x390mm	
		Ø 350	2 103,- 80x440mm	2 116,- 80x440mm	2 562,- 80x440mm	2 825,- 80x440mm	3 269,- 80x440mm	4 421,- 80x440mm	
		Ø 400	2 250,- 80x490mm	2 362,- 80x490mm	2 751,- 80x490mm	3 027,- 80x490mm	3 515,- 80x490mm	4 718,- 80x490mm	
		Ø 450	2 553,- 80x540mm	2 681,- 80x540mm	3 265,- 80x540mm	3 584,- 80x540mm	3 968,- 80x540mm	5 276,- 80x540mm	
		Ø 500	2 912,- 80x590mm	3 059,- 80x590mm	3 632,- 80x590mm	3 986,- 80x590mm	4 620,- 80x590mm	6 024,- 80x590mm	
Černé KOUŘOVODY	COSMOS 2200	COMPLEX 2500							
		 rozměr základny WHVR	 rozměr základny WHV9R	 rozměr základny WHV16R	 rozměr základny WHV25R	 rozměr základny WVLK	 rozměr základny WVLL	 rozměr základny S	
PLAST	MEDI D 4300	Ø 113				2 113,-	2 397,-	1 119,-	
		Ø 130				2 113,-	2 397,-	1 159,-	
		Ø 150	1 659,-	1 814,-	2 044,-	2 778,-	2 113,-	2 397,-	1 174,-
		Ø 160	1 659,-	1 814,-	2 044,-	2 778,-	2 176,-	2 471,-	1 186,-
		Ø 180	1 795,-	1 948,-	2 213,-	2 990,-	2 176,-	2 471,-	1 195,-
		Ø 200	1 935,-	2 105,-	2 376,-	3 208,-	2 176,-	2 471,-	1 216,-
		Ø 250					2 259,-	2 562,-	1 275,-
		Ø 300					2 434,-	2 749,-	1 572,-
		Ø 350					2 788,-	2 930,-	1 889,-
		Ø 400					2 838,-	2 986,-	2 424,-
		Ø 450					3 005,-	3 160,-	2 809,-
		Ø 500					3 088,-	3 337,-	3 166,-
Komínové PŘÍSLUŠENSTVÍ	COMPLEX DR 2420	COMPLEX 2500							
		COMPLEX 2500							
		COMPLEX 2500							
		COMPLEX 2500							
		COMPLEX 2500							
		COMPLEX 2500							
		COMPLEX 2500							
		COMPLEX 2500							
		COMPLEX 2500							
		COMPLEX 2500							
		COMPLEX 2500							
		COMPLEX 2500							
Komínové PŘÍSLUŠENSTVÍ	COMPLEX 1990	COMPLEX 2500							
		COMPLEX 2500							
		COMPLEX 2500							
		COMPLEX 2500							
		COMPLEX 2500							
		COMPLEX 2500							
		COMPLEX 2500							
		COMPLEX 2500							
		COMPLEX 2500							
		COMPLEX 2500							
		COMPLEX 2500							
		COMPLEX 2500							



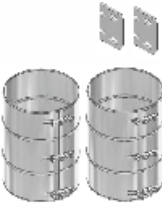




	Střešní lemování pro ploché střechy 0°-10° v. průřehy 160mm	Střešní lemování pro ploché střechy v. průřehy 400mm	Střešní lemování 12°-32° s olověnou základnou (varianta s nerezovou základnou: DGB22N) min. v. průřehy 150mm	Střešní lemování 22°-42° s olověnou základnou (varianta s nerezovou základnou: DGB32N) min. v. průřehy 150mm	Střešní lemování 35°-55° s olověnou základnou (varianta s nerezovou základnou: DGB45N) min. v. průřehy 150mm	Dešťový límeč stěnová rozeta RKED - varianta s těsněním	Dešťový límeč 45° RK45ED - varianta s těsněním
							
	DF	DFZ	DGB22	DGB32	DGB45	RK RKED	RK45 RKED45








ø 113	1 092,-	1 795,-	2 962,-	2 962,-	3 572,-	478,- 680,-	718,- 914,-
ø 130	1 170,-	1 928,-	3 222,-	3 222,-	3 880,-	509,- 738,-	764,- 993,-
ø 150	1 170,-	1 928,-	3 222,-	3 222,-	3 880,-	545,- 792,-	814,- 1 062,-
ø 160	1 170,-	1 928,-	3 222,-	3 222,-	3 880,-	545,- 792,-	814,- 1 062,-
ø 180	1 323,-	2 154,-	3 511,-	3 511,-	4 432,-	571,- 877,-	853,- 1 126,-
ø 200	1 323,-	2 154,-	3 511,-	3 511,-	4 432,-	603,- 909,-	903,- 1 210,-
ø 250	1 751,-	2 793,-	3 928,-	3 928,-	5 121,-	711,- 1 072,-	1 063,- 1 424,-
ø 300	2 166,-	3 390,-	4 235,-	4 235,-	5 427,-	738,- 1 163,-	1 107,- 1 531,-
ø 350	2 578,-	3 970,-	4 750,-	4 750,-	6 148,-	939,-	
ø 400	2 767,-	4 263,-	4 850,-	4 850,-	6 629,-	1 268,-	
ø 450	4 353,-	6 014,-	5 159,-	5 159,-	6 921,-	1 428,-	
ø 500	4 582,-	6 406,-	5 335,-	5 335,-	7 274,-	1 605,-	

Střešní lemování je dostupné i s šedou, černou, nebo červenou elastomerovou základnou Wakaflex (ceny na dotaz).

	Dvoudílná krycí deska 0° min. šířka plechu 125mm BL-RU0 - verze s okrajem do kruhu (š. 125mm)	Dvoudílná krycí deska pro sklon BL45 do 45° BL60 do 60° (sklon nutno upřesnit) min. šířka plechu 125mm (BL-RUxx - oválná verze)	Kónické komínové ukončení	Komínová stříška se zakrytím izolace	Odklápací stříška s ochranou proti větru a se zakrytím izolace	Teleskopické tyče pro kotvení komínu, 2ks (k použití s SA a DA) nastavitelná délka: TS1: 800mm - 1500mm TS3: 1600mm - 3000mm	Střešní háky pro uchycení teleskop. tyčí ke střeše, 2ks DA - pevné DAD - otočné uchycení
							
	BLO	BL45 BL60	M	RH	RHD	TS1 TS3 E1000	DA DAD E1000

ø 113		1 237,- 1 375,-	907,-	1 566,-			
ø 130	930,-	1 237,- 1 375,-	1 000,-	1 751,-	2 362,-		
ø 150	930,-	1 237,- 1 375,-	1 199,-	2 118,-	2 859,-		
ø 160	930,-	1 237,- 1 375,-	1 214,-	2 213,-	2 984,-		
ø 180	930,-	1 237,- 1 375,-	1 230,-	2 300,-	3 105,-		
ø 200	930,-	1 237,- 1 375,-	1 259,-	2 500,-	3 374,-		
ø 250	930,-	1 237,- 1 375,-	1 600,-	3 316,-	4 472,-		
ø 300	1 075,-	1 421,- 1 611,-	1 997,-	4 249,-			
ø 350	1 250,-	1 693,- 1 890,-	2 451,-	5 344,-			
ø 400	1 390,-	1 891,- 2 116,-	2 952,-	6 246,-			
ø 450	1 603,-	2 192,- 2 456,-	3 544,-	7 142,-			
ø 500	1 743,-	2 394,- 2 681,-	4 248,-	7 830,-			
						TS1: 4 638,- TS3: 7 209,-	1 745,-
						kód: E1000-000-TSx	kód: E1000-000-DA

Nerezové KOMÍNY	BASIC 2300	<p>Třibodová zpevňovací objímka k uchycení lanka nebo teleskop. tyčí</p>  <p>SA</p>	<p>Upevňovací spona v. 124mm</p>  <p>K</p>	<p>Upevňovací spony statické pro volné vyložení komína max. 4m</p>  <p>KDWST</p>	<p>Zemnicí spona</p>  <p>BK</p>	<p>Vyrovnávací prvek LA: v. 330mm - 420mm skl. v. 250mm - 340mm LA5: v. 420mm - 620mm skl. v. 340mm - 540mm</p>  <p>LA LA5</p>	<p>Koleno 90° 87° (koleno ve variantě 90° nebo 87°)</p>  <p>B90 B87</p>	<p>Koleno 90° 87° s revizním otvorem do 600°C (ve variantě 90° nebo 87°)</p>  <p>BP90H BP87H</p>	
	Bezpečné PROSTUPY								BASIC 9005
Nerezové VLOŽKY	COMPLEX 2500	∅ 113	771,-	448,-	2 577,-	418,-	2 407,- 3 337,-	4 044,-	5 178,-
	∅ 130	804,-	463,-	2 646,-	436,-	2 604,- 3 509,-	4 550,-	5 300,-	
	∅ 150	804,-	478,-	2 726,-	448,-	2 926,- 3 891,-	4 794,-	5 559,-	
	∅ 160	811,-	478,-	2 726,-	448,-	3 233,- 4 213,-	5 009,-	5 805,-	
	∅ 180	820,-	497,-	2 818,-	463,-	3 538,- 4 538,-	5 227,-	6 018,-	
	∅ 200	833,-	509,-	2 875,-	463,-	3 707,- 5 055,-	5 454,-	6 281,-	
	∅ 250	864,-	545,-		478,-	4 889,- 6 742,-	6 232,-	7 124,-	
	∅ 300	878,-	603,-		548,-	6 572,- 8 180,-	7 506,-	8 071,-	
	∅ 350	885,-	606,-		626,-	7 455,- 10 639,-	8 868,-	9 460,-	
	∅ 400	899,-	621,-		694,-	10 603,- 12 533,-	10 028,-	10 616,-	
	∅ 450	913,-	635,-		835,-	12 615,- 13 306,-	11 015,-	11 616,-	
∅ 500	927,-	648,-		1 062,-	13 653,- 14 830,-	12 250,-	14 537,-		

Černé KOUŘOVODY	COSMOS 2200	<p>Koleno 90° 87° s revizním otvorem do 200°C (ve variantě 90° nebo 87°)</p>  <p>BP90N BP87N</p>	<p>Koleno 45°</p>  <p>B45</p>	<p>Koleno 45° s revizním otvorem do 600°C</p>  <p>BP45KDISO</p>	<p>Koleno 45° s revizním otvorem do 200°C</p>  <p>BP45KDVIT</p>	<p>Koleno 30°</p>  <p>B30</p>	<p>Koleno 15°</p>  <p>B15</p>	<p>Atypický krycí límec nutno upřesnit: - průměr - sklon - šíři límce - 1 nebo 2-dílné provedení</p>  <p>VB</p>	
	CHROMOS 9250								MEDI D 4300
PLAST	COMPLEX DR 2420	∅ 113	5 178,-	2 141,-	3 323,-	3 323,-	2 141,-	2 141,-	1 327,- kód: VB
	∅ 130	5 300,-	2 209,-	3 472,-	3 472,-	2 209,-	2 209,-		
	∅ 150	5 559,-	2 268,-	3 688,-	3 688,-	2 268,-	2 268,-		
	∅ 160	5 805,-	2 372,-	3 947,-	3 947,-	2 372,-	2 372,-		
	∅ 180	6 018,-	2 517,-	4 245,-	4 245,-	2 517,-	2 517,-		
	∅ 200	6 281,-	2 623,-	4 441,-	4 441,-	2 623,-	2 623,-		
	∅ 250	7 124,-	2 914,-	5 313,-	5 313,-	2 914,-	2 914,-		
	∅ 300	8 071,-	3 984,-	7 226,-	7 226,-	3 984,-	3 984,-		
	∅ 350	9 460,-	4 523,-	8 563,-	8 563,-	4 523,-	4 523,-		
	∅ 400	10 616,-	5 137,-	9 262,-	9 262,-	5 137,-	5 137,-		
Komínové PŘÍSLUŠENSTVÍ	COMPACT 1990	∅ 450	11 616,-	5 417,-	9 965,-	9 965,-	5 417,-	5 417,-	
	∅ 500	14 537,-	6 066,-	11 388,-	11 388,-	6 066,-	6 066,-		

Nerezový systém COMPLEX 2500

Specifikace:

Materiál vložky:	1.4404 nebo 1.4571, AISI 316L
Síla vložky:	0,6 mm
Výška spojů (hrdla):	80 mm
Materiál pláště:	1.4301, AISI 304
Tloušťka izolace:	50 mm
Paliva:	dřevo, uhlí, pelety, plyn, olej
Provoz:	podtlak, přetlak
Dostupné průměry:	113 - 600 mm

Pozn.: všechny trubkové díly se standardně dodávají s upevňovací sponou

Certifikace:

EN 1856-1 T400 N1 W V2 L50045 O50*
EN 1856-1 T600 N1 W V2 L50045 G50*
EN 1856-1 T400 N1 D V3 L50055 G75*
EN 1856-1 T200 P1 W V2 L50045 O10*
EN 1856-1 T200 H1 W V2 L50045 O10*

* platí pro DN do 300, pro větší DN viz. Prohl. o vlastnostech

Značení zboží:

Systém-Průměr-Kód (např. **E2500-180-L10**)

třívrstvý systém
s tl. vložky 0,6 mm
a izolací 50 mm

průměr

kód

Příplatky:

Vložka 1mm místo 0,6mm	15 %
Atypické úpravy komponentů:	obvykle cca 30 %
Matný plášť z nerezové oceli 1.4301	bez příplatku
Lakovaný plášť (prášková barva dle RAL)	30 % (bez možnosti odečtu rabatu)
Broušený (kartáčovaný) plášť z nerez. oceli 1.4404 ...	15 %
Galvanické pomědění pláště	35 % (bez možnosti odečtu rabatu)

Pozn.: příplatky se nevztahují na silikonové těsnění

eka
edelstahlkamine





	Roura 1m v. 1080mm/skl.v. 1000mm	Roura 0,5m v. 540mm/skl.v. 460mm	Roura 0,33m v. 360mm/skl.v. 280mm	Roura 1m zkracovatelná skl. výška max. 1000mm	Roura 0,5m zkracovatelná skl. výška max. 460mm	Roura 0,33m zkracovatelná skl. výška max. 280mm	Roura s měřicím hrdlem v. 360mm/skl.v. 280mm
	L10	L5	L3	L10ET	L5ET	L3ET	LM

ø 113	3 032,-	1 779,-	1 309,-	3 032,-	1 779,-	1 309,-	2 466,-
ø 130	3 219,-	1 871,-	1 394,-	3 219,-	1 871,-	1 394,-	2 623,-
ø 150	3 598,-	2 066,-	1 578,-	3 598,-	2 066,-	1 578,-	2 804,-
ø 160	3 846,-	2 237,-	1 746,-	3 846,-	2 237,-	1 746,-	2 973,-
ø 180	4 076,-	2 407,-	1 915,-	4 076,-	2 407,-	1 915,-	3 113,-
ø 200	4 704,-	2 681,-	2 005,-	4 704,-	2 681,-	2 005,-	3 233,-
ø 250	6 281,-	3 570,-	2 666,-	6 281,-	3 570,-	2 666,-	3 891,-
ø 300	7 664,-	4 335,-	3 589,-	7 664,-	4 335,-	3 589,-	4 828,-
ø 350	9 912,-	5 641,-	4 009,-	9 912,-	5 641,-	4 009,-	5 272,-
ø 400	11 588,-	6 868,-	5 846,-	11 588,-	6 868,-	5 846,-	7 020,-
ø 450	11 910,-	7 050,-	6 212,-	11 910,-	7 050,-	6 212,-	8 153,-
ø 500	12 846,-	7 856,-	6 977,-	12 846,-	7 856,-	6 977,-	8 724,-
ø 600	15 832,-	10 668,-	9 164,-	15 832,-	10 668,-	9 164,-	10 313,-








Nerezové KOMÍNY	BASIC 2300		BASIC 9005		COMPLEX 2250		COMPLEX 2500		COSMOS 2200		CHROMOS 9250		MEDI D 4300		COMPLEX DR 2420		COMPLEX 1990	
	Bezpečné PROSTUPY		Bezpečné PROSTUPY		Bezpečné PROSTUPY		Bezpečné PROSTUPY		Bezpečné PROSTUPY		Černé KOUŘOVODY		PLAST		Komínové PŘÍSLUŠENSTVÍ		Komínové PŘÍSLUŠENSTVÍ	
	Stěnová konzole 50mm	Stěnová konzole nastavitelná 50-90mm	Stěnová konzole nastavitelná 50-150mm pro výšku komína: do 150mm max 20m do 250mm max 15m	Stěnová konzole nastavitelná 50-250mm	Stěnová konzole nastavitelná 100-500mm	Zakládací prvek kulatý s jímkou zkracovatelný v. max. 1080/580mm skl.v. max. 1000/500mm	Zakládací prvek sokl s jímkou v. 60mm					Zakládací prvek jímka s odvodem	Zakládací prvek pro mezivzpěry	Zakládací prvek pro mezivzpěry s upínacími hrdly	Zakládací prvek uzavřený pro FB87	Nádoba na saze revizní otvor, jímka s pojistnou objímkou	Nádoba na saze revizní otvor, jímka s pojistnou objímkou a zakrytím izolace	Kontrolní prvek vysokoteplotní v. 600mm/skl.v. 520mm
	WK	WKV5	WKV15	WKVK	WKVL	BPKR BPKR5	BKSO					BPK	BPZ	BPZK	BPGFB	RT	RTDW	PH
Ø 113	1 672,-	2 508,-	3 050,-	3 756,-	4 416,-	4 892,-	1 672,-					1 384,-	1 046,-	1 672,-	1 384,-	589,-	930,-	6 768,-
Ø 130	1 672,-	2 508,-	3 050,-	3 756,-	4 416,-	5 045,- 4 035,-	1 780,-					1 490,-	1 075,-	1 721,-	1 490,-	632,-	996,-	6 986,-
Ø 150	1 876,-	2 810,-	3 050,-	3 756,-	4 416,-	5 199,- 4 160,-	2 029,-					1 719,-	1 154,-	1 848,-	1 719,-	694,-	1 089,-	7 432,-
Ø 160	2 029,-	3 042,-	3 050,-	4 065,-	5 347,-	5 353,- 4 283,-	2 118,-					1 814,-	1 323,-	2 113,-	1 814,-	725,-	1 143,-	7 767,-
Ø 180	2 179,-	3 042,-	3 050,-	4 065,-	5 347,-	5 503,- 4 403,-	2 213,-					1 888,-	1 490,-	2 383,-	1 888,-	756,-	1 191,-	8 105,-
Ø 200	2 427,-	3 637,-	3 050,-	4 065,-	5 347,-	5 813,- 4 652,-	2 317,-					1 980,-	1 888,-	3 022,-	1 980,-	771,-	1 214,-	8 791,-
Ø 250	2 669,-	4 001,-		4 065,-	5 347,-	6 406,-	2 703,-					2 179,-	2 088,-	3 340,-	2 179,-	907,-	1 431,-	9 868,-
Ø 300	3 359,-	4 865,-		4 553,-	6 376,-	7 003,-	3 050,-					2 441,-	2 500,-	4 000,-	2 441,-	2 058,-	2 706,-	10 739,-
Ø 350	3 527,-	4 923,-		4 553,-	6 376,-	7 288,-	3 515,-					2 807,-	2 894,-	4 632,-	2 162,-	2 841,-	3 002,-	11 281,-
Ø 400	3 895,-	4 998,-		4 553,-	6 376,-	7 860,-	4 057,-					3 248,-	3 278,-	5 245,-	2 287,-	3 002,-	3 002,-	14 804,-
Ø 450	4 660,-	5 256,-		6 376,-	6 761,-	8 432,-	4 660,-					3 749,-	4 085,-	6 535,-	2 425,-	3 183,-	3 183,-	17 092,-
Ø 500	5 011,-	5 905,-		6 376,-	6 761,-	9 127,-	5 144,-					4 131,-	4 365,-	6 984,-	2 569,-	3 409,-	3 409,-	19 326,-
Ø 600	5 702,-	6 556,-		6 376,-	6 761,-	11 725,-	5 834,-					4 680,-	5 087,-	8 135,-	2 906,-	3 819,-	3 819,-	23 410,-

TIP: Pro otočení konzolí WKVK a WKVL vzpěrami dolů je potřeba sada adaptérů E1000-000-WKA (1 159,- Kč bez DPH).
Do pr. 300 mm pro výšku do 5 m nad konzolí.




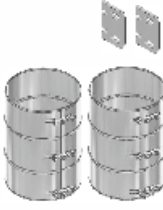





	Kontrolní prvek nízkoteplotní v. 600mm/skl.v. 520mm	T-kus 90° s protilehlým revizním otvorem	Kontrolní prvek s kulatým revizním otvorem ISO: do 600°C VIT: do 200°C v. 540mm/skl.v. 460mm	T-kus 90° vysokoteplotní	T-kus 90° nízkoteplotní s drážkou na odvod kondenzátu	Sopouch 87° s vloženým kolénem	T-kus 45° vysokoteplotní
							
	PN	F90PH skladebná výška	L5KDISO LKD VIT	F90H skladebná výška	F90N skladebná výška	FB87 skladebná výška	F45 skladebná výška








ø 113	7 310,-	10 674,- 540mm		3 906,- 520mm	4 062,- 520mm		4 686,- 530mm
ø 130	7 542,-	11 088,- 400mm	3 487,- 3 717,-	4 108,- 520mm	4 258,- 520mm	5 108,- 520mm	5 469,- 550mm
ø 150	8 027,-	11 946,- 400mm	3 772,- 3 912,-	4 517,- 520mm	4 686,- 520mm	5 624,- 520mm	6 297,- 580mm
ø 160	8 394,-	12 712,- 400mm	3 982,- 4 082,-	4 948,- 520mm	5 129,- 520mm	6 156,- 520mm	6 742,- 590mm
ø 180	8 743,-	13 480,- 400mm	4 033,- 4 252,-	5 378,- 520mm	5 578,- 520mm	6 692,- 520mm	6 862,- 620mm
ø 200	9 496,-	15 038,- 440mm	4 299,- 4 528,-	6 250,- 530mm	6 478,- 530mm	7 776,- 530mm	8 105,- 650mm
ø 250	10 665,-	17 415,- 470mm	5 184,- 5 417,-	7 552,- 580mm	7 552,- 580mm	9 065,- 580mm	9 785,- 720mm
ø 300	11 597,-	19 909,- 520mm	5 940,- 6 185,-	9 175,- 630mm	9 175,- 630mm	11 009,- 630mm	12 101,- 790mm
ø 350	12 173,-			10 236,- 680mm	10 236,- 680mm		13 216,- 860mm
ø 400	15 979,-			12 422,- 730mm	12 422,- 730mm		20 355,- 940mm
ø 450	18 460,-			14 145,- 780mm	14 145,- 780mm		23 774,- 1010mm
ø 500	20 870,-			16 227,- 830mm	16 227,- 830mm		26 612,- 1020mm
ø 600	25 291,-			19 840,- 930mm	19 840,- 930mm		32 106,- 1160mm




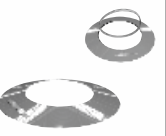



	Přechodka komín-kouřovod se zakrytím izolace	Přechodka komín-kouřovod se zakrytím izolace a zděří	Silikonové těsnění pro zemní plyn do 200°C	Roura 1m se zděří 8cm zkracovatelná celková délka 1000mm	Roura 0,5m se zděří 8cm zkracovatelná celková délka 500mm	Roura 0,25m se zděří 8cm zkracovatelná celková délka 250mm	Roura 1m s prodlouženou zděří 14cm zkracovatelná celková délka 1000mm
							
	EÜ	EÜWF	ED E1000	L10ETWF	L5ETWF	L3ETWF	L10ETWF14

ø 113	1 046,-	1 357,-	140,-	3 874,-	2 778,-	2 243,-	4 455,-
ø 130	1 092,-	1 403,-	159,-	4 065,-	2 879,-	2 356,-	4 678,-
ø 150	1 170,-	1 506,-	182,-	4 492,-	3 162,-	2 593,-	5 165,-
ø 160	1 199,-	1 552,-	184,-	4 748,-	3 365,-	2 779,-	5 463,-
ø 180	1 273,-	1 645,-	211,-	5 027,-	3 572,-	2 991,-	5 781,-
ø 200	1 397,-	1 780,-	229,-	5 688,-	3 928,-	3 183,-	6 543,-
ø 250	1 566,-	1 965,-	281,-	7 232,-	4 858,-	3 872,-	8 318,-
ø 300	1 659,-	2 069,-	333,-	8 858,-	5 714,-	5 011,-	10 189,-
ø 350	1 797,-		393,-				
ø 400	2 046,-		450,-				
ø 450	2 370,-		524,-				
ø 500	2 545,-		592,-				
ø 600	3 296,-		674,-				

Nerezové KOMÍNY	BASIC 2300		BASIC 9005		COMPLEX 2250		COMPLEX 2500		COSMOS 2200		CHROMOS 9250		MEDI D 4300		COMPLEX DR 2420		COMPACT 1990		
	Bezpečné PROSTUPY		Bezpečné PROSTUPY		Bezpečné PROSTUPY		Bezpečné PROSTUPY		Bezpečné PROSTUPY		Bezpečné PROSTUPY		Bezpečné PROSTUPY		Bezpečné PROSTUPY		Bezpečné PROSTUPY		
Nerezové KOMÍNY	Roura 0,5m s prodlouženou zděří 14cm zkracovatelná celková délka 500mm		Roura 0,25m s prodlouženou zděří 14cm celková délka 250mm		Upevňovací spona v. 124mm		Upevňovací spony statické pro volné vyložení komína max. 4m		Stěnový držák 50mm		Stěnový držák nastavitelný 50-90mm		Stěnový držák nastavitelný 90-160mm						
																			
	L5ETWF14	L3ETWF14	K	KDWST	W	WHV	WHV9												
Ø 113	3 195,-	2 578,-	478,-	2 726,-	1 204,- 80x253mm	1 659,- 80x253mm	1 814,- 80x253mm												
Ø 130	3 312,-	2 709,-	497,-	2 818,-	1 232,- 80x270mm	1 795,- 80x270mm	1 948,- 80x270mm												
Ø 150	3 636,-	2 981,-	509,-	2 875,-	1 311,- 80x290mm	1 935,- 80x290mm	2 105,- 80x290mm												
Ø 160	3 872,-	3 197,-	509,-	2 912,-	1 343,- 80x300mm	2 029,- 80x300mm	2 194,- 80x300mm												
Ø 180	4 109,-	3 440,-	522,-		1 370,- 80x320mm	2 105,- 80x320mm	2 287,- 80x320mm												
Ø 200	4 519,-	3 660,-	545,-		1 450,- 80x340mm	2 287,- 80x340mm	2 487,- 80x340mm												
Ø 250	5 590,-	4 454,-	603,-		1 659,- 80x390mm	2 364,- 80x390mm	2 595,- 80x390mm												
Ø 300	6 572,-	5 762,-	606,-		2 103,- 80x440mm	2 562,- 80x440mm	2 825,- 80x440mm												
Ø 350			621,-		2 250,- 80x490mm	2 751,- 80x490mm	3 027,- 80x490mm												
Ø 400			635,-		2 553,- 80x540mm	3 265,- 80x540mm	3 584,- 80x540mm												
Ø 450			648,-		2 912,- 80x590mm	3 632,- 80x590mm	3 986,- 80x590mm												
Ø 500			681,-		3 309,- 80x640mm	3 851,- 80x640mm	4 237,- 80x640mm												
Ø 600			769,-		3 823,- 80x740mm	4 582,- 80x740mm	4 879,- 80x740mm												


Nastavitelné stěnové držáky pro průměry do 150 mm dostupné i v otočném provedení (základna 120x120mm).

Černé KOUŘOVODY	CHROMOS 9250		MEDI D 4300		COMPLEX DR 2420		COMPACT 1990	
	Stěnový držák nastavitelný 160-250mm		Stěnový držák nastavitelný 250-400mm		Prodloužení stěnového držáku 100-250mm		Prodloužení stěnového držáku 100-500mm	
Černé KOUŘOVODY								
	WHV16		WHV25		WVLK		WVLL	
Černé KOUŘOVODY	Střešní lemování pro ploché střechy 0°-10° v. průchodky 160mm		Střešní lemování pro ploché střechy v. průchodky 400mm		Střešní držák kotvicí profil 400x65mm			
								
	DF	DFZ	S					
Ø 113	2 044,- 80x253mm	2 778,- 80x253mm	2 176,-	2 471,-	1 186,-	1 170,-	1 928,-	
Ø 130	2 213,- 80x270mm	2 990,- 80x270mm	2 176,-	2 471,-	1 195,-	1 323,-	2 154,-	
Ø 150	2 376,- 80x290mm	3 208,- 80x290mm	2 176,-	2 471,-	1 216,-	1 323,-	2 154,-	
Ø 160	2 500,- 80x300mm	3 340,- 80x300mm	2 259,-	2 562,-	1 233,-	1 323,-	2 154,-	
Ø 180	2 607,- 80x320mm	3 499,- 80x320mm	2 259,-	2 562,-	1 275,-	1 751,-	2 793,-	
Ø 200	2 825,- 80x340mm	3 759,- 80x340mm	2 259,-	2 562,-	1 275,-	1 751,-	2 793,-	
Ø 250	2 990,- 80x390mm	4 033,- 80x390mm	2 434,-	2 749,-	1 572,-	2 166,-	3 390,-	
Ø 300	3 269,- 80x440mm	4 421,- 80x440mm	2 788,-	2 930,-	1 889,-	2 578,-	3 970,-	
Ø 350	3 515,- 80x490mm	4 718,- 80x490mm	2 838,-	2 986,-	2 424,-	2 767,-	4 263,-	
Ø 400	3 968,- 80x540mm	5 276,- 80x540mm	3 005,-	3 160,-	2 809,-	4 353,-	6 014,-	
Ø 450	4 620,- 80x590mm	6 024,- 80x590mm	3 088,-	3 337,-	3 166,-	4 582,-	6 406,-	
Ø 500	4 867,- 80x640mm	6 378,- 80x640mm	3 171,-	3 515,-	3 495,-	5 043,-	6 866,-	
Ø 600	5 762,- 80x740mm	7 483,- 80x740mm	3 340,-	3 688,-	4 086,-	5 409,-	7 613,-	






















<p>Střešní lemování 12°-32° s olověnou základnou (varianta s nerezovou základnou: DGB22N) min. v. průřehodky 150mm</p>  <p>DGB22</p>	<p>Střešní lemování 22°-42° s olověnou základnou (varianta s nerezovou základnou: DGB32N) min. v. průřehodky 150mm</p>  <p>DGB32</p>	<p>Střešní lemování 35°-55° s olověnou základnou (varianta s nerezovou základnou: DGB45N) min. v. průřehodky 150mm</p>  <p>DGB45</p>	<p>Dešťový límeč stěnová rozeta ED: s těsněním</p>  <p>RK RKED</p>	<p>Dešťový límeč 45° ED: s těsněním</p>  <p>RK45 RKED45</p>	<p>Dvoudílná krycí deska 0° min. šířka plechu 125mm BL-RU0 - verze s okrajem do kruhu (š. 125mm)</p>  <p>BL0</p>	<p>Dvoudílná krycí deska do sklonu BL45: max. do 45° BL60: max. do 60° (sklon nutno upřesnit) min. šířka plechu 125mm (BL-RUxx - oválná verze)</p>  <p>BL45 BL60</p>
---	---	---	---	---	---	---

ø 113	3 222,-	3 222,-	3 880,-	545,-	792,-	814,-	1 062,-	930,-	1 237,-	1 375,-
ø 130	3 511,-	3 511,-	4 432,-	571,-	877,-	853,-	1 127,-	930,-	1 237,-	1 375,-
ø 150	3 511,-	3 511,-	4 432,-	603,-	909,-	903,-	1 210,-	930,-	1 237,-	1 375,-
ø 160	3 511,-	3 511,-	4 432,-	632,-	938,-	954,-	1 259,-	930,-	1 237,-	1 375,-
ø 180	3 928,-	3 928,-	5 121,-	648,-	1 009,-	972,-	1 333,-	930,-	1 237,-	1 375,-
ø 200	3 928,-	3 928,-	5 121,-	711,-	1 072,-	1 063,-	1 424,-	930,-	1 237,-	1 375,-
ø 250	4 235,-	4 235,-	5 427,-	738,-	1 163,-	1 107,-	1 530,-	1 075,-	1 421,-	1 611,-
ø 300	4 750,-	4 750,-	6 148,-	939,-		1 407,-		1 297,-	1 758,-	1 965,-
ø 350	4 850,-	4 850,-	6 629,-	1 268,-		1 902,-		1 390,-	1 891,-	2 116,-
ø 400	5 159,-	5 159,-	6 921,-	1 428,-		2 139,-		1 603,-	2 192,-	2 456,-
ø 450	5 335,-	5 335,-	7 274,-	1 605,-		2 407,-		1 743,-	2 394,-	2 682,-
ø 500	5 803,-	5 803,-	7 801,-	1 780,-		2 669,-		1 954,-	2 694,-	3 020,-
ø 600	6 805,-	6 805,-	8 800,-	2 146,-		3 216,-				

Střešní lemování je dostupné i s šedou, černou, nebo červenou elastomerovou základnou Wakaflex (ceny na dotaz).

<p>Kónické komínové ukončení</p>  <p>M</p>	<p>Komínová stříška se zakrytím izolace</p>  <p>RH</p>	<p>Odklápací stříška s ochranou proti větru a se zakrytím izolace</p>  <p>RHD</p>	<p>Zemnicí spona</p>  <p>BK</p>	<p>Tříbodová zpevňovací objímka k uchycení lanka nebo teleskop. tyčí (viz. str. 42)</p>  <p>SA</p>	<p>Vyrovňovací prvek v. 330mm - 420mm skl. v. 250mm - 340mm</p>  <p>LA</p>	<p>Vyrovňovací prvek v. 420mm - 620mm skl. v. 340mm - 540mm</p>  <p>LA5</p>
---	---	--	--	--	---	--

ø 113	1 000,-	1 735,-		448,-	811,-	2 666,-	3 666,-
ø 130	1 111,-	1 935,-	2 615,-	463,-	820,-	2 881,-	3 891,-
ø 150	1 323,-	2 347,-	3 170,-	463,-	833,-	3 247,-	4 319,-
ø 160	1 334,-	2 456,-	3 314,-	468,-	847,-	3 584,-	4 673,-
ø 180	1 354,-	2 545,-	3 437,-	474,-	847,-	3 925,-	5 027,-
ø 200	1 397,-	2 778,-	3 608,-	478,-	864,-	4 108,-	5 607,-
ø 250	1 767,-	3 682,-	4 965,-	548,-	878,-	5 423,-	7 472,-
ø 300	2 213,-	4 707,-		626,-	885,-	7 290,-	9 082,-
ø 350	2 723,-	5 936,-		694,-	899,-	8 284,-	11 823,-
ø 400	3 278,-	6 937,-		835,-	913,-	11 779,-	13 927,-
ø 450	3 941,-	7 934,-		1 062,-	927,-	14 039,-	14 784,-
ø 500	4 718,-	8 702,-		1 282,-	845,-	15 168,-	16 478,-
ø 600	5 053,-	9 579,-		1 730,-	957,-	16 301,-	

Kategorie	Model	Nerezové KOMÍNY																														
		BASIC 9005	BASIC 2300	COMPLEX 2250	COMPLEX 2500	COSMOS 2200	CHROMOS 9250	MEDI D 4300																								
Nerezové KOMÍNY	Bezpečné PROSTUPY	<table border="1"> <thead> <tr> <th></th> <th>Koleno 90° 87° koleno ve variantě 90° nebo 87°</th> <th>Koleno 90° s revizním otvorem do 600°C (H) do 200°C (N)</th> <th>Koleno 87° s revizním otvorem do 600°C (H) do 200°C (N)</th> <th>Koleno 45°</th> <th>Koleno 45° s revizním otvorem do 600°C (ISO) do 200°C (N)</th> <th>Koleno 30°</th> <th>Koleno 15°</th> </tr> </thead> <tbody> <tr> <td></td> <td></td> <td></td> <td></td> <td></td> <td></td> <td></td> <td></td> </tr> <tr> <td></td> <td>B90 B87</td> <td>BP90H BP90N</td> <td>BP87H BP87N</td> <td>B45</td> <td>BP45KDISO BP45KDVIT</td> <td>B30</td> <td>B15</td> </tr> </tbody> </table>								Koleno 90° 87° koleno ve variantě 90° nebo 87°	Koleno 90° s revizním otvorem do 600°C (H) do 200°C (N)	Koleno 87° s revizním otvorem do 600°C (H) do 200°C (N)	Koleno 45°	Koleno 45° s revizním otvorem do 600°C (ISO) do 200°C (N)	Koleno 30°	Koleno 15°										B90 B87	BP90H BP90N	BP87H BP87N	B45	BP45KDISO BP45KDVIT	B30	B15
			Koleno 90° 87° koleno ve variantě 90° nebo 87°	Koleno 90° s revizním otvorem do 600°C (H) do 200°C (N)	Koleno 87° s revizním otvorem do 600°C (H) do 200°C (N)	Koleno 45°	Koleno 45° s revizním otvorem do 600°C (ISO) do 200°C (N)	Koleno 30°	Koleno 15°																							
																																
	B90 B87	BP90H BP90N	BP87H BP87N	B45	BP45KDISO BP45KDVIT	B30	B15																									
Nerezové VLOŽKY	COMPLEX 2500	Ø 113	4 487,-	5 744,-	5 744,-	2 252,-	3 562,-	2 252,-	2 252,-																							
		Ø 130	5 039,-	5 882,-	5 882,-	2 311,-	3 703,-	2 311,-	2 311,-																							
		Ø 150	5 313,-	6 173,-	6 173,-	2 372,-	3 947,-	2 372,-	2 372,-																							
		Ø 160	5 559,-	6 437,-	6 437,-	2 498,-	4 240,-	2 498,-	2 498,-																							
		Ø 180	5 790,-	6 680,-	6 680,-	2 635,-	4 546,-	2 635,-	2 635,-																							
		Ø 200	6 051,-	6 970,-	6 970,-	2 742,-	4 746,-	2 742,-	2 742,-																							
		Ø 250	6 924,-	7 904,-	7 904,-	3 047,-	5 710,-	3 047,-	3 047,-																							
		Ø 300	8 335,-	8 960,-	8 960,-	4 186,-	7 770,-	4 186,-	4 186,-																							
		Ø 350	8 868,-	9 460,-	9 460,-	5 157,-	8 975,-	4 889,-	4 523,-																							
		Ø 400	10 028,-	10 616,-	10 616,-	6 374,-	9 740,-	5 607,-	5 137,-																							
Ø 450	11 015,-	11 616,-	11 616,-	7 005,-	10 490,-	5 976,-	5 417,-																									
Ø 500	12 250,-	14 537,-	14 537,-	7 727,-	11 070,-	6 739,-	6 066,-																									
Ø 600	14 906,-	15 495,-	15 495,-	9 384,-	12 719,-	8 063,-	7 124,-																									

Černé KOUŘOVODY	CHROMOS 9250	**Designové založení svislého kouřovodu s funkcí komína** Designová varianta založení svislého kouřovodu určená pro montáž na svislou nosnou konstrukci. Provedení se zděří délky 140 mm, odstup nosné konstrukce max. 400 mm (NUTNO upřesnit), průměr 150 mm. Možno lakovat do požadovaného RAL odstínu. Atypické provedení (průměr, délka) na dotaz.						
Designové založení **E2500-150-WHD 8 950,-** průměr 150mm, s prodlouženou zděří, nutno upřesnit požadovaný odstup od nosné konstrukce								
PLAST	MEDI D 4300	**Zakládací profily** pro založení svislého kouřovodu s funkcí komína Zakládací profily jsou určeny k uchycení zakládacího prvku (BPZK) svislého kouřovodu s funkcí komína.						
Zakládací profily 0,6 m **ZP1 430,-** sada pozink. profilů včetně spojovacího materiálu (2ks 28x30 mm, délka 0,6 m)								
Zakládací profily 1,0 m **ZP2 790,-** sada pozink. profilů včetně spojovacího materiálu (2ks 28x30 mm d. 0,6 m, 2ks 40x60 mm d. 1,0 m)								
Komínové PŘÍSLUŠENSTVÍ	COMPACT 1990	**Zakládací profily 1,5 m** **ZP3 890,-** sada pozink. profilů včetně spojovacího materiálu (2ks 38x40 mm, délka 1,5 m) vč. spoj. mat.						
Stěnový držák k designovému svislému kouřovodu Stěnový držák pro průběžné kotvení svislého kouřovodu založeného na designovém zakládacím díle WHD. Provedení s pevným odstupem od nosné konstrukce (NUTNO upřesnit - max. 400 mm), pro pr. 150 mm. Možno lakovat do požadovaného RAL odstínu.								
Designový stěnový držák **E2500-150-WHVD 4 123,-** pro pr. 150mm, nutno upřesnit požadovaný odstup od nosné konstrukce								
Ostatní příslušenství								
Kotvení ke krovu **CKK 1 300,-** délka 1500mm, pro kotvení komínu k nosné konstrukci tam, kde nevyhovují stěnové a střešní držáky								
Záslepka odtoku **ZO 22,-** záslepka nevyužitého odtoku kondenzátu (pro BPKR, BPK, BKSO, RT, RTDW)								

Nerezový systém COSMOS 2200

Specifikace:

Materiál vložky: 1.4404 nebo 1.4571, AISI 316L
 Síla vložky: **0,6 mm**
 Výška spojů (hrdla): 80 mm
 Materiál pláště: 1.4301, AISI 304
 Tloušťka izolace: **25 mm**
 Paliva: dřevo, uhlí, pelety, plyn, olej
 Provoz: podtlak, přetlak
 Dostupné průměry: **130 - 300 mm**
 Pozn.: ceny pro průměry 250 mm a 300 mm na dotaz
 pr. 150 a 200 mm dostupné i s izolací tl. 50 mm (ceny na dotaz)

Certifikace:

EN 1856-1 T400 N1 W V2 L50045 O50
 EN 1856-1 T600 N1 W V2 L50045 G75
 EN 1856-1 T400 N1 D V3 L50055 G75
 EN 1856-1 T200 P1 W V2 L50045 O10
 EN 1856-1 T200 H1 W V2 L50045 O10

Značení zboží:

Systém-Průměr-Kód (např. **E2200-180-L10**)

systém cosmos
 s tl. vložky 0,6 mm
 a izolací 25 mm

průměr

kód

Příplatky:








Vložka 1mm místo 0,6mm **15 %**
 Atypické úpravy komponentů: obvykle cca **30 %**
 Matný plášť z nerezové oceli 1.4301 **bez příplatku**
 Lakovaný plášť (prášková barva dle RAL) **30 %** (bez možnosti odečtu rabatu)
 Broušený (kartáčovaný) plášť z nerez. oceli 1.4404 ... **10 %**
 Pozn.: příplatky se nevztahují na silikonové těsnění

eka
 edelstahlkamine








	Roura 1m v. 1080mm/skl.v. 1000mm	Roura 1m se statickým zpevněním v. 1080mm/skl.v. 1000mm	Roura 0,5m v. 540mm/skl.v. 460mm	Roura 0,5m se statickým zpevněním v. 540mm/skl.v. 460mm	Roura 0,33m v. 360mm/skl.v. 280mm	Roura 0,33m se statickým zpevněním v. 360mm/skl.v. 280mm	Roura s měřicím hrdlem v. 360mm/skl.v. 280mm
	L10	L10ST	L5	L5ST	L3	L3ST	LM
Ø 130	2 914,-	3 335,-	1 687,-	2 109,-	1 270,-	1 693,-	2 372,-
Ø 150	3 247,-	3 694,-	1 871,-	2 317,-	1 424,-	1 873,-	2 527,-
Ø 160	3 474,-	3 950,-	2 020,-	2 493,-	1 578,-	2 051,-	2 681,-
Ø 180	3 678,-	4 200,-	2 177,-	2 700,-	1 733,-	2 254,-	2 835,-
Ø 200	4 245,-	4 817,-	2 419,-	2 991,-	1 822,-	2 397,-	2 926,-






















Ø 130	2 914,-	3 335,-	1 687,-	2 109,-	1 270,-	1 693,-	2 372,-
Ø 150	3 247,-	3 694,-	1 871,-	2 317,-	1 424,-	1 873,-	2 527,-
Ø 160	3 474,-	3 950,-	2 020,-	2 493,-	1 578,-	2 051,-	2 681,-
Ø 180	3 678,-	4 200,-	2 177,-	2 700,-	1 733,-	2 254,-	2 835,-
Ø 200	4 245,-	4 817,-	2 419,-	2 991,-	1 822,-	2 397,-	2 926,-

Kategorie	Model	Nerezové KOMÍNY							
		Stěnová konzole 50mm	Stěnová konzole nastavitelná 50-90mm	Stěnová konzole nastavitelná 50-150mm pro výšku komína: do 150mm max 20m do 250mm max 15m	Stěnová konzole nastavitelná 50-250mm	Stěnová konzole nastavitelná 50-500mm	Zakládací prvek kulatý s jímkou zkracovatelný v. max. 1080/580mm skl.v. max. 1000/500mm	Zakládací prvek sokl s jímkou v. 60mm	
Bezpečné PROSTUPY	BASIC 2300								
	BASIC 9005	WK	WKV5	WKV15	WKVK	WKVL	BPKR BPKR5	BKSO	
	COMPLEX 2250	Ø 130	1 431,-	2 139,-	2 545,-	3 756,-	4 416,-	4 584,- 3 667,-	1 672,-
		Ø 150	1 490,-	2 234,-	2 545,-	3 756,-	4 416,-	4 737,- 3 790,-	1 672,-
		Ø 160	1 672,-	2 417,-	3 050,-	3 756,-	4 416,-	4 892,- 3 914,-	1 672,-
Nerezové VLOŽKY	COMPLEX 2500								
	COSMOS 2200	Zakládací prvek jímka s odvodem	Zakládací prvek pro mezivzpěry se statickým zpevněním	Nádoba na saze revizní otvor, jímka DW s pojist. objímkou	Zakládací prvek uzavřený pro FB87	Kontrolní prvek vysokoteplotní v. 600mm/skl.v. 520mm	Kontrolní prvek vysokoteplotní se statickým zpevněním v. 600mm/skl.v. 520mm	Kontrolní prvek s kulatým revizním otvorem do 600°C v. 540mm/skl.v. 460mm	
	CHROMOS 9250	Ø 130	1 334,-	2 071,-	947,-	1 334,-	6 297,-	6 722,-	3 040,-
		Ø 150	1 384,-	2 118,-	1 037,-	1 384,-	6 693,-	7 142,-	3 464,-
		Ø 160	1 416,-	2 172,-	1 088,-	1 416,-	7 002,-	7 477,-	3 620,-
	Ø 180	1 490,-	2 240,-	1 134,-	1 490,-	7 310,-	7 831,-	3 664,-	
	Ø 200	1 719,-	2 417,-	1 154,-	1 719,-	7 919,-	8 490,-	3 908,-	
PLAST	MEDI D 4300								
	COMPLEX DR 2420	Kontrolní prvek s kulatým revizním otvorem do 600°C se statickým zpevněním v. 540mm/skl.v. 460mm	T-kus 90° s protilehlým revizním otvorem v. 600mm/skl.v. 520mm	T-kus 90° v. 600mm/skl.v. 520mm	T-kus 90° nízkoteplotní s drážkou na odvod kondenzátu v. 600mm/skl.v. 520mm	Sopouch 87° s vloženým kolénem v. 600mm/skl.v. 520mm	T-kus 45° v. podle pr. 560-660mm	Přechodka komin-kouřovod se zakrytím izolace	
	COMPLEX DR 2420	Ø 130	3 462,-	9 974,-	3 682,-	3 819,-	4 584,-	4 932,- 480mm	987,-
		Ø 150	3 912,-	10 763,-	4 076,-	4 231,-	5 074,-	5 683,- 520mm	1 063,-
		Ø 160	4 089,-	11 459,-	4 457,-	4 628,-	5 553,-	6 080,- 530mm	1 092,-
	Ø 180	4 187,-	12 164,-	4 856,-	5 027,-	6 032,-	6 188,- 550mm	1 154,-	
	Ø 200	4 483,-	13 544,-	5 641,-	5 839,-	7 005,-	7 310,- 580mm	1 259,-	
Kominové PŘÍSLUŠENSTVÍ	COMPLEX DR 2420	L5KDISOST	F90PH	F90H	F90N	FB87	F45	EÜ	
	COMPLEX DR 2420	L5KDISOST	F90PH	F90H	F90N	FB87	F45	EÜ	
	COMPLEX DR 2420	Ø 130	3 462,-	9 974,-	3 682,-	3 819,-	4 584,-	4 932,- 480mm	987,-
		Ø 150	3 912,-	10 763,-	4 076,-	4 231,-	5 074,-	5 683,- 520mm	1 063,-
		Ø 160	4 089,-	11 459,-	4 457,-	4 628,-	5 553,-	6 080,- 530mm	1 092,-
	Ø 180	4 187,-	12 164,-	4 856,-	5 027,-	6 032,-	6 188,- 550mm	1 154,-	
	Ø 200	4 483,-	13 544,-	5 641,-	5 839,-	7 005,-	7 310,- 580mm	1 259,-	

	Přechodka komín-kouřovod se zakrytím izolace a zděří	Přechodka complex/cosmos v. 230mm/skl.v. 150mm	Přechodka cosmos/complex v. 230mm/skl.v. 150mm	Silikonové těsnění pro zemní plyn do 200°C	Roura 1m se zděří 8cm zkracovatelná celková délka 1000mm	Roura 0,5m se zděří 8cm zkracovatelná celková délka 500mm	Roura 0,5m s prodlouženou zděří 14cm zkracovatelná celková délka 500mm
							
	EÜWF	EÜ C/CST	EÜ CST/C	ED E1000	L10ETWF	L5ETWF	L5ETWF14
ø 130	1 297,-	1 719,-	1 719,-	159,-	3 630,-	2 570,-	2 954,-
ø 150	1 400,-	1 848,-	1 848,-	182,-	4 009,-	2 823,-	3 245,-
ø 160	1 444,-	1 919,-	1 919,-	184,-	4 238,-	3 005,-	3 457,-
ø 180	1 524,-	2 048,-	2 048,-	211,-	4 487,-	3 189,-	3 668,-
ø 200	1 643,-	2 217,-	2 217,-	229,-	5 076,-	3 508,-	4 032,-

	Roura 0,25m se zděří 8cm zkracovatelná celková délka 250mm	Stěnový držák 50mm	Stěnový držák 75mm	Stěnový držák nastavitelný 50-90mm	Stěnový držák nastavitelný 90-160mm	Stěnový držák nastavitelný 160-250mm	Stěnový držák nastavitelný 250-400mm
							
	L3ETWF	W rozměr základny	W75 rozměr základny	WHV rozměr základny	WHV9 rozměr základny	WHV16 rozměr základny	WHV25 rozměr základny
ø 130	2 103,-	1 180,- 80x220mm	1 242,- 80x220mm	1 539,- 80x220mm	1 735,- 80x220mm	1 980,- 80x220mm	2 683,- 80x220mm
ø 150	2 315,-	1 204,- 80x240mm	1 264,- 80x240mm	1 659,- 80x240mm	1 814,- 80x240mm	2 044,- 80x240mm	2 778,- 80x240mm
ø 160	2 482,-	1 204,- 80x250mm	1 264,- 80x250mm	1 659,- 80x250mm	1 814,- 80x250mm	2 044,- 80x250mm	2 778,- 80x250mm
ø 180	2 669,-	1 232,- 80x270mm	1 297,- 80x270mm	1 795,- 80x270mm	1 948,- 80x270mm	2 213,- 80x270mm	2 990,- 80x270mm
ø 200	2 841,-	1 311,- 80x290mm	1 380,- 80x290mm	1 935,- 80x290mm	2 105,- 80x290mm	2 376,- 80x290mm	3 208,- 80x290mm

	Prodloužení stěnového držáku 100-250mm	Prodloužení stěnového držáku 100-500mm	Střešní držák kotvicí profil 300x40mm	Střešní lemování pro ploché střechy 0°-10° v. průchodky 160mm	Střešní lemování pro ploché střechy v. průchodky 400mm	Střešní lemování 12°-32° s olověnou základnou (varianta s nerezovou základnou: DGB22N) min. v. průchodky 150mm	Střešní lemování 22°-42° s olověnou základnou (varianta s nerezovou základnou: DGB32N) min. v. průchodky 150mm
							
	WVLK	WVLL	S	DF	DFZ	DGB22	DGB32
ø 130	2 113,-	2 397,-	1 159,-	1 170,-	1 928,-	3 222,-	3 222,-
ø 150	2 113,-	2 397,-	1 174,-	1 170,-	1 928,-	3 222,-	3 222,-
ø 160	2 176,-	2 471,-	1 186,-	1 170,-	1 928,-	3 222,-	3 222,-
ø 180	2 176,-	2 471,-	1 195,-	1 323,-	2 154,-	3 511,-	3 511,-
ø 200	2 176,-	2 471,-	1 216,-	1 323,-	2 154,-	3 511,-	3 511,-

Nerezové KOMÍNY	BASIC 2300		BASIC 9005		COMPLEX 2250		COMPLEX 2500		COSMOS 2200		CHROMOS 9250		MEDI D 4300		COMPLEX DR 2420		COMPACT 1990																						
	Bezpečné PROSTUPY		Bezpečné PROSTUPY		Bezpečné PROSTUPY		Bezpečné PROSTUPY		Nerezové VLOŽKY		Nerezové VLOŽKY		Černé KOUŘOVODY		PLAST		Komínové PŘÍSLUŠENSTVÍ																						
	Střešní lemování 35°-55° s olověnou základnou (varianta s nerezovou základnou: DGB45N) min. v. průřehodky 150mm	Dešťový límec stěnová rozeta RKED: Dešťový límec s těsněním	Dešťový límec 45° RKED45: Dešťový límec 45° s těsněním	Dvoudílná krycí deska 0° min. šířka plechu 125mm BL-RU0 - verze s okrajem do kruhu (š. 125mm)	Dvoudílná krycí deska do sklonu BL45: max. do 45° BL60: max. do 60° (sklon nutno upřesnit) min. šířka plechu 125mm (BL-RUxx - oválná verze)	Kónické komínové ukončení	Kónické komínové ukončení M3: d. 360mm M5: d. 540mm								DGB45	RK RKED	RK45 RKED45	BLO	BL45 BL60	M	M3 M5																		
Ø 130	3 880,-	509,- 738,-	764,- 993,-	930,-	1 237,- 1 375,-	1 000,-	2 268,- 2 681,-	Ø 150	3 880,-	545,- 792,-	814,- 1 062,-	930,-	1 237,- 1 375,-	1 199,-	2 623,- 3 067,-	Ø 160	3 880,-	545,- 792,-	814,- 1 062,-	930,-	1 237,- 1 375,-	1 214,-	2 790,- 3 233,-	Ø 180	4 432,-	571,- 877,-	853,- 1 126,-	930,-	1 237,- 1 375,-	1 230,-	2 957,- 3 401,-	Ø 200	4 432,-	603,- 909,-	903,- 1 210,-	930,-	1 237,- 1 375,-	1 259,-	3 080,- 3 678,-
	Komínová stříška se zakrytím izolace	Odklápací stříška s ochranou proti větru a se zakrytím izolace	Zemnicí spona	Třibodová zpevňo- vací objímka k uchycení lanka nebo teleskop. tyčí (viz. str. 42)	Vyrovňovací prvek v. 330mm - 420mm skl. v. 250mm - 340mm	Vyrovňovací prvek v. 420mm - 620mm skl. v. 340mm - 540mm	Koleno 90° 87° koleno ve variantě 90° nebo 87°								RH	RHD	BK	SA	LA	LA5	B90 B87																		
Ø 130	1 751,-	2 362,-	436,-	804,-	2 604,-	3 509,-	4 550,-	Ø 150	2 118,-	2 859,-	448,-	804,-	2 926,-	3 891,-	4 794,-	Ø 160	2 213,-	2 984,-	448,-	811,-	3 233,-	4 213,-	5 009,-	Ø 180	2 300,-	3 105,-	463,-	820,-	3 538,-	4 538,-	5 227,-	Ø 200	2 500,-	3 374,-	463,-	833,-	3 707,-	5 055,-	5 454,-
	Koleno 90° 87° s revizním otvorem do 600°C (H) nebo do 200°C (N)	Koleno 45°	Koleno 45° se statickým zpevněním	Koleno 30°	Koleno 30° se statickým zpevněním	Koleno 15°	Koleno 15° se statickým zpevněním								BP90H BP87H BP90N BP87N	B45	B45ST	B30	B30ST	B15	B15ST																		
Ø 130	5 300,-	2 209,-	2 629,-	2 209,-	2 629,-	2 209,-	2 629,-	Ø 150	5 559,-	2 268,-	2 714,-	2 268,-	2 714,-	2 268,-	2 714,-	Ø 160	5 805,-	2 372,-	2 848,-	2 372,-	2 848,-	2 372,-	2 848,-	Ø 180	6 018,-	2 517,-	3 039,-	2 517,-	3 039,-	2 517,-	3 039,-	Ø 200	6 281,-	2 623,-	3 196,-	2 623,-	3 196,-	2 623,-	3 196,-

Nerezový systém CHROMOS 9250

Specifikace:

Materiál vložky: nerez, 1.4404
 Materiál pláště: nerez, 1.4301
 Výška spojů (hrdla): 60 mm
 Síla materiálu: **0,5 mm**
 Tloušťka izolace: **25 mm**
 Paliva: dřevo, pelety, plyn, olej
 Provoz: podtlak, přetlak
 Pozn.: Lze použít kotvicí prvky ze systému COMPLEX E2250

Certifikace:

EN 1856-1 T400 N1 W V2 L50045 O50
 EN 1856-1 T600 N1 W V2 L50045 G75
 EN 1856-1 T400 N1 W V2 L50045 G75
 EN 1856-1 T200 P1 W V2 L50045 O10
 EN 1856-1 T200 H1 W V2 L50045 O10

Značení zboží:

Systém-Průměr-Kód (např. **E9250-180-L10**)

třívrstvý systém
 s tl. vložky 0,5 mm
 a izolací 25 mm

průměr

kód








Příplatky:

Matný plášť z nerezové oceli 1.4301 **bez příplatku**
 Atypické úpravy komponentů obvykle cca **30 %**
 Lakovaný plášť (prášková barva dle RAL) **30 %** (bez možnosti odečtu rabatu)

eka
 edelstahlkamine

	Roura 1m v. 1000mm/skl.v.940mm	Roura 0,5m v. 500mm/skl.v. 440mm	Roura 0,25m v. 250mm/skl.v. 190mm	Roura 1m zkracovatelná skl. výška max. 940mm	Roura 0,5m zkracovatelná skl. výška max. 440mm	Roura 0,25m zkracovatelná skl. výška max. 190mm	Roura s měřícím hrdlem v. 250mm/skl.v. 190mm
							
	L10	L5	L3	L10ET	L5ET	L3ET	LM








ø 113	2 069,-	1 208,-	889,-	2 069,-	1 208,-	889,-	1 925,-	240mm
ø 130	2 172,-	1 261,-	955,-	2 172,-	1 261,-	955,-	2 043,-	260mm
ø 150	2 421,-	1 400,-	1 072,-	2 421,-	1 400,-	1 072,-	2 347,-	280mm
ø 180	2 737,-	1 630,-	1 306,-	2 737,-	1 630,-	1 306,-	2 440,-	310mm
ø 200	3 168,-	1 813,-	1 370,-	3 168,-	1 813,-	1 370,-	2 518,-	330mm
ø 250	4 244,-	2 421,-	1 813,-	4 244,-	2 421,-	1 813,-	3 018,-	380mm








	Stěnová konzole nastavitelná 50-90mm	Stěnová konzole nastavitelná 50-150mm pro výšku komína: do 150mm max 20m do 250mm max 15m	Stěnová konzole nastavitelná 50-250mm	Stěnová konzole nastavitelná 50-500mm	Zakládací prvek kulatý s jímkou zkracovatelný v. max. 1060/560mm skl.v. max. 1000/500mm	Zakládací prvek sokl s jímkou v. 60mm odvod vodorovně	Zakládací prvek jímka s odvodem odvod visle
							
	WKV5	WKV15	WKVK	WKVL	BPKR BPKR5	BKSO	BPK








ø 113	1 232,-	2 545,-	3 756,-	4 416,-	3 892,-	3 114,-	1 440,-	1 096,-
ø 130	1 232,-	2 545,-	3 756,-	4 416,-	3 945,-	3 156,-	1 440,-	1 151,-
ø 150	1 440,-	2 545,-	3 756,-	4 416,-	4 077,-	3 262,-	1 440,-	1 193,-
ø 180	1 440,-	3 050,-	3 756,-	4 416,-	4 341,-	3 473,-	1 534,-	1 283,-
ø 200	2 093,-	3 050,-	3 756,-	4 416,-	4 477,-	3 582,-	1 746,-	1 481,-
ø 250	2 093,-	3 050,-	4 065,-	5 347,-	5 001,-	4 001,-	1 994,-	1 703,-



TIP: Pro otočení konzolí WKVK a WKVL vzpěrami dolů je potřeba sada adaptérů E1000-000-WKA (1 159,- Kč bez DPH). Do pr. 300 mm pro výšku do 5 m nad konzolí.

	Střešní lemování pro ploché střechy 0°-10° s nerezovou základnou v. průřehodky 160mm	Střešní lemování pro ploché střechy s nerezovou základnou v. průřehodky 400mm	Střešní lemování 12°-32° s olověnou základnou (varianta s nerezovou základnou: DGB22N) min. v. průřehodky 150mm	Střešní lemování 22°-42° s olověnou základnou (varianta s nerezovou základnou: DGB32N) min. v. průřehodky 150mm	Střešní lemování 35°-55° s olověnou základnou (varianta s nerezovou základnou: DGB45N) min. v. průřehodky 150mm	Dešťový límec stěnová rozeta	Dešťový límec s těsněním
							
	DF	DFZ	DGB22	DGB32	DGB45	RK	RKED
ø 113	1 092,-	1 795,-	2 962,-	2 962,-	3 572,-	478,-	680,-
ø 130	1 170,-	1 928,-	3 222,-	3 222,-	3 880,-	509,-	738,-
ø 150	1 170,-	1 928,-	3 222,-	3 222,-	3 880,-	545,-	792,-
ø 180	1 323,-	2 154,-	3 511,-	3 511,-	4 432,-	571,-	877,-
ø 200	1 323,-	2 154,-	3 511,-	3 511,-	4 432,-	603,-	909,-
ø 250	1 751,-	2 793,-	3 928,-	3 928,-	5 121,-	711,-	1 072,-

	Dešťový límec 45°	Dešťový límec 45° s těsněním	Dvoudílná krycí deska pro sklon 0° min. šířka plechu 125mm	Dvoudílná krycí deska pro rozsah sklonu 0°- 15° (nastavitelná) min. šířka plechu 125mm	Dvoudílná krycí deska pro rozsah sklonu 15°- 30° (nastavitelná) min. šířka plechu 125mm	Dvoudílná krycí deska pro rozsah sklonu 30°- 45° (nastavitelná) min. šířka plechu 125mm	Kónické komínové ukončení
							
	RK45	RKED45	BL0	BL0-15	BL15-30	BL30-45	M
ø 113	718,-	914,-	930,-	750,-	766,-	782,-	780,-
ø 130	764,-	993,-	930,-	750,-	766,-	782,-	860,-
ø 150	814,-	1 062,-	930,-	817,-	844,-	874,-	1 033,-
ø 180	853,-	1 126,-	930,-	817,-	844,-	874,-	1 057,-
ø 200	903,-	1 120,-	930,-	931,-	965,-	1 002,-	1 086,-
ø 250	1 063,-	1 424,-	930,-	931,-	965,-	1 002,-	1 376,-

	Komínová stříška s objímkou	Komínová stříška s ochranou proti větru	Koleno 90° 87° s revizním otvorem do 600°C (ve variantě 90° nebo 87°)	Koleno 90° 87° s revizním otvorem do 200°C (ve variantě 90° nebo 87°)	Koleno 90° 87° (koleno ve variantě 90° nebo 87°)	Koleno 45° Koleno 30° Koleno 15°	Atypický krycí límec nutno upřesnit: - průměr - sklon - šířka límce - 1 nebo 2-dílné provedení
							
	RH	RHWI	BP90H BP87H	BP90N BP87N	B90 B87	B45 B30 B15	VB
ø 113	687,-	2 574,-	4 459,-	4 459,-	3 477,-	1 846,-	1 327,- kód: VB
ø 130	780,-	2 749,-	4 562,-	4 562,-	3 918,-	1 900,-	
ø 150	951,-	3 201,-	4 786,-	4 786,-	4 126,-	1 951,-	
ø 180	1 112,-	3 696,-	5 180,-	5 180,-	4 497,-	2 166,-	
ø 200	1 283,-	4 221,-	5 404,-	5 404,-	4 693,-	2 255,-	
ø 250	1 454,-	5 180,-	6 129,-	6 129,-	5 363,-	2 510,-	

Nerezový systém **MEDI D 4300**

Specifikace:

Materiál vložky: 1.4404 nebo 1.4571, AISI 316L
 Síla vložky: **0,6 mm**
 Výška spojů (hrdla): 80 mm
 Materiál pláště: 1.4301, AISI 304
 Tloušťka izolace: **30 mm** (do pr. 300 mm)
50 mm (od pr. 350 mm)

Paliva: dřevo, uhlí, pelety, plyn, olej
 Provoz: podtlak, přetlak
 Pozn.: běžné trubkové díly se standardně dodávají s upevňovací sponou, u dílů pro spojovací potrubí je nutno spony objednat.

Příplatky:

Vložka 1mm místo 0,6mm **na dotaz**
 Atypické úpravy komponentů: obvykle cca **30 %**
 Matný plášť z nerezové oceli 1.4301 **bez příplatku**
 Lakovaný plášť (prášková barva dle RAL) **30 %** (bez možnosti odečtu rabatu)
 Broušený (kartáčovaný) plášť z nerez. oceli 1.4404 ... **15 %**
 Galvanické poměření pláště **35 %** (bez možnosti odečtu rabatu)

Certifikace:

EN 1856-1 T600 P1 W V2 L50055 G50*
 EN 1856-1 T600 H1 W V2 L50055 G50*
 EN 1856-1 T600 N1 W V2 L50055 G50*
 EN 1856-1 T400 N1 W V2 L50055 G50*
 EN 1856-1 T400 N1 D V3 L50055 G50*
 * 50 do DN 300, 75 pro DN 350-450, 100 pro DN500

Značení zboží:








Systém-Průměr-Kód (např. **E4300-180-L10**)

třívrstvý systém
medi


průměr

kód








eka
edelstahlkamine

	Roura 1m v. 1080mm/skl.v. 1000mm	Roura 1m pro spojovací potrubí v. 1080mm/skl.v. 1000mm	Roura 0,5m v. 540mm/skl.v. 460mm	Roura 0,5m pro spojovací potrubí v. 540mm/skl.v. 460mm	Roura 0,33m v. 360mm/skl.v. 280mm	Roura 0,33m pro spojovací potrubí v. 360mm/skl.v. 280mm	Roura 0,2m v. 260mm/skl.v. 180mm
							
	L10	L10V	L5	L5V	L3	L3V	L2

ø 80	2 617,-	2 617,-	1 557,-	1 557,-	1 137,-	1 137,-	853,-
ø 100	2 698,-	2 698,-	1 591,-	1 591,-	1 168,-	1 168,-	877,-
ø 130	2 914,-	2 914,-	1 687,-	1 687,-	1 270,-	1 270,-	954,-
ø 150	3 247,-	3 247,-	1 871,-	1 871,-	1 424,-	1 424,-	1 072,-
ø 180	3 678,-	3 678,-	2 177,-	2 177,-	1 733,-	1 733,-	1 304,-
ø 200	4 245,-	4 245,-	2 419,-	2 419,-	1 822,-	1 822,-	1 370,-
ø 250	5 668,-	5 668,-	3 219,-	3 219,-	2 407,-	2 407,-	1 805,-
ø 300	6 910,-	6 910,-	3 906,-	3 906,-	3 247,-	3 247,-	2 438,-
ø 350	10 339,-	10 339,-	5 882,-	5 882,-	4 274,-	4 274,-	3 090,-
ø 400	12 086,-	12 086,-	7 165,-	7 165,-	6 100,-	6 100,-	3 738,-
ø 450	12 422,-	12 422,-	7 352,-	7 352,-	6 478,-	6 478,-	4 384,-
ø 500	13 400,-	13 400,-	8 194,-	8 194,-	7 277,-	7 277,-	5 032,-

	Roura 0,2m pro spojovací potrubí v. 260mm/skl.v. 180mm	Roura 0,1m v. 180mm/skl.v. 100mm	Roura 0,1m pro spojovací potrubí v. 180mm/skl.v. 100mm	Roura s měřícím hrdlem pro spojovací potrubí v. 360mm/skl.v. 280mm	Stěnová konzole 50mm	Stěnová konzole nastavitelná 50-90mm	Stěnová konzole nastavitelná 50-150mm pro výšku komína: do 150mm max 20m do 250mm max 15m
							
	L2V	L1	L1V	LMV	WK	WKV5	WKV15

ø 80	853,-	683,-	683,-	2 240,-	1 354,-	2 029,-	2 545,-
ø 100	877,-	699,-	699,-	2 270,-	1 431,-	2 029,-	2 545,-
ø 130	954,-	768,-	768,-	2 372,-	1 490,-	2 139,-	2 545,-
ø 150	1 072,-	856,-	856,-	2 527,-	1 672,-	2 417,-	3 050,-
ø 180	1 304,-	1 044,-	1 044,-	2 835,-	1 876,-	2 508,-	3 050,-
ø 200	1 370,-	1 092,-	1 092,-	2 926,-	2 029,-	3 042,-	3 050,-
ø 250	1 805,-	1 444,-	1 444,-	3 509,-	2 669,-	3 637,-	3 050,-
ø 300	2 438,-	1 951,-	1 951,-	4 350,-	3 359,-	4 001,-	
ø 350	3 090,-	2 491,-	2 491,-	5 496,-	3 527,-	4 923,-	
ø 400	3 738,-	3 014,-	3 014,-	7 322,-	3 895,-	4 998,-	
ø 450	4 384,-	3 564,-	3 564,-	8 502,-	4 660,-	5 256,-	
ø 500	5 032,-	4 135,-	4 135,-	9 099,-	5 011,-	5 905,-	

	Stěnová konzole nastavitelná 50-250mm	Stěnová konzole nastavitelná 100-500mm	Zakládací sokl stavitelný v. 300-540mm	Zakládací sokl pevný v. 150mm	Zakládací prvek kulatý s jímkou zkracovatelný v. max. cca 1080mm skl.v. max. cca 1000mm	Zakládací prvek s kolenem 87° otočné	Zakládací prvek kulatý s kolenem zkracovatelný v. 1470-1830mm
							
	WKVK	WKVL	SV	SST	BPKR průměr základny	BPB87 osa základna	BP87S max. skl. výška

ø 80	3 756,-	4 416,-	4 304,-	1 909,-	4 359,- 210mm	5 148,- 320mm	5 490,- 1390mm
ø 100	3 756,-	4 416,-	4 607,-	1 909,-	4 489,- 230mm	5 412,- 330mm	5 704,- 1390mm
ø 130	3 756,-	4 416,-	4 824,-	2 044,-	4 584,- 260mm	6 152,- 345mm	6 107,- 1390mm
ø 150	3 756,-	4 416,-	5 718,-	2 044,-	4 737,- 283mm	6 731,- 360mm	6 765,- 1390mm
ø 180	3 756,-	4 416,-	6 024,-	2 044,-	5 045,- 310mm	7 389,- 370mm	8 038,- 1390mm
ø 200	3 756,-	4 553,-	6 210,-	2 151,-	5 199,- 380mm	7 867,- 380mm	9 367,- 1390mm
ø 250	4 065,-	5 347,-	7 544,-	2 364,-	5 813,- 380mm	9 105,- 405mm	10 880,- 1440mm
ø 300	4 065,-	5 347,-	8 295,-	2 595,-	6 391,- 430mm	10 423,- 430mm	13 238,- 1440mm
ø 350	4 553,-	6 376,-	8 681,-	2 838,-	7 602,- 520mm	11 749,- 480mm	17 079,- 1600mm
ø 400	4 553,-	6 376,-	9 436,-	2 940,-	8 198,- 570mm	13 070,- 500mm	20 732,- 1650mm
ø 450	6 376,-	6 761,-	10 166,-	3 385,-	8 794,- 620mm	14 562,- 530mm	23 603,- 1700mm
ø 500	6 376,-	6 761,-	11 094,-	3 617,-	9 519,- 670mm	16 058,- 550mm	27 077,- 1750mm

TIP: Pro otočení konzolí WKVK a WKVL
vzpěrami dolů je potřeba sada adaptérů
E1000-000-WKA (1 159,- Kč bez DPH).
Do pr. 300 mm pro výšku do 5 m nad konzolí.



BASIC 2300

BASIC 9005

COMPLEX 2250

COMPLEX 2500

COSMOS 2200

CHROMOS 9250

MEDI D 4300

COMPLEX DR 2420

COMPACT 1990

Nerezové KOMÍNY















Bezpečné PROSTUPY

Nerezové VLOŽKY

Černé KOUŘOVODY

PLAST

Kominové PŘÍSLUŠENSTVÍ

Nerezové KOMÍNY	BASIC 2300		BASIC 9005		COMPLEX 2250		COMPLEX 2500		COSMOS 2200		CHROMOS 9250		MEDI D 4300		COMPLEX DR 2420		COMPACT 1990	
	Bezpečné PROSTUPY	Bezpečné PROSTUPY	Bezpečné PROSTUPY	Bezpečné PROSTUPY	Bezpečné PROSTUPY	Bezpečné PROSTUPY	Bezpečné PROSTUPY	Bezpečné PROSTUPY	Bezpečné PROSTUPY	Bezpečné PROSTUPY	Bezpečné PROSTUPY	Bezpečné PROSTUPY	Bezpečné PROSTUPY	Bezpečné PROSTUPY	Bezpečné PROSTUPY	Bezpečné PROSTUPY	Bezpečné PROSTUPY	Bezpečné PROSTUPY
	Zakládací prvek sokl s jímkou v. 60mm	Zakládací prvek jímka s odvodem	Zakládací prvek pro mezivzpěry	Kontrolní prvek s víčkem medi v. 540mm/skl.v. 460mm	Kontrolní prvek s víčkem medi pro spojovací potrubí v. 540mm/skl.v. 460mm	Kontrolní prvek s přírubovým uzávěrem PFL: do 600°C PNFL: do 200°C v. 540mm/skl.v. 460mm	Kontrolní prvek s přírubovým uzávěrem pro spojovací potrubí PFLV: do 600°C PNFLV: do 200°C v. 540mm/skl.v. 460mm											
																		
	BKSO	BPK	BPZ	PNDW	PNDWV	PFL PNFL	PFLV PNFLV											
ø 80	1 585,-	1 217,-	954,-	6 466,-	6 466,-	6 466,-	6 466,-											
ø 100	1 641,-	1 246,-	980,-	6 466,-	6 466,-	6 466,-	6 466,-											
ø 130	1 672,-	1 334,-	1 030,-	6 731,-	6 731,-	6 731,-	6 731,-											
ø 150	1 672,-	1 384,-	1 046,-	7 127,-	7 127,-	7 127,-	7 127,-											
ø 180	1 780,-	1 490,-	1 075,-	7 521,-	7 521,-	7 521,-	7 521,-											
ø 200	2 029,-	1 719,-	1 154,-	7 786,-	7 786,-	7 786,-	7 786,-											
ø 250	2 317,-	1 980,-	1 888,-	8 580,-	8 580,-	8 580,-	8 580,-											
ø 300	2 703,-	2 179,-	2 088,-	10 688,-	10 688,-	10 688,-	10 688,-											
ø 350	3 666,-	2 930,-	3 022,-	12 821,-	12 821,-	12 821,-	12 821,-											
ø 400	4 235,-	3 388,-	3 420,-	14 946,-	14 946,-	14 946,-	14 946,-											
ø 450	4 860,-	3 910,-	4 261,-	17 078,-	17 078,-	17 078,-	17 078,-											
ø 500	5 364,-	4 311,-	4 553,-	19 193,-	19 193,-	19 193,-	19 193,-											
	T-kus 42° v. podle pr. 525-1100mm	T-kus 87° v. podle pr. 550-910mm	Přechodka komín-kouřovod se zakrytím izolace připojení medi	Přechodka komín-kouřovod se zakrytím izolace připojení complex E	Roura 1m zkracovatelná v. 280-1170mm skl. v. 200-1090mm	Roura 0,5m zkracovatelná v. 280-630mm skl. v. 200-550mm	Vyrovnávací prvek do 200°C (těsnění se objednává zvlášť) v. 330-420mm skl. v. 250-340mm											
																		
	F42	F87	EÜ	EÜE	L10ET L10ETV	L5ET L5ETV	LAV											
ø 80	3 961,- 445mm	3 435,- 445mm	927,-	927,-	3 093,-	2 031,-	2 351,-											
ø 100	4 092,- 470mm	3 566,- 470mm	943,-	943,-	3 236,-	2 130,-	2 376,-											
ø 130	4 932,- 500mm	3 819,- 470mm	987,-	987,-	3 499,-	2 272,-	2 604,-											
ø 150	5 683,- 530mm	4 231,- 470mm	1 063,-	1 063,-	3 859,-	2 482,-	2 922,-											
ø 180	6 188,- 560mm	5 027,- 470mm	1 154,-	1 154,-	4 642,-	3 140,-	3 536,-											
ø 200	7 310,- 590mm	5 854,- 470mm	1 259,-	1 259,-	5 304,-	3 481,-	3 707,-											
ø 250	8 826,- 660mm	6 803,- 520mm	1 416,-	1 416,-			4 886,-											
ø 300	10 906,- 730mm	8 274,- 520mm	1 506,-	1 506,-			6 571,-											
ø 350	13 789,- 860mm	10 676,- 680mm	1 876,-	1 876,-			8 640,-											
ø 400	21 228,- 940mm	12 956,- 730mm	2 132,-	2 132,-			12 283,-											
ø 450	24 799,- 1010mm	14 754,- 780mm	2 471,-	2 471,-			14 644,-											
ø 500	27 759,- 1020mm	16 926,- 830mm	2 655,-	2 655,-			15 820,-											

BASIC 2300

BASIC 9005

COMPLEX 2250

COMPLEX 2500

COSMOS 2200

CHROMOS 9250

MEDI D 4300

COMPLEX DR 2420

COMPACT 1990

Nerezové KOMÍNY

Bezpečné PROSTUPY

Nerezové VLOŽKY








Černé KOUŘOVODY

PLAST

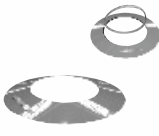













Kominové PŘÍSLUŠENSTVÍ

	Stěnový držák 50mm	Stěnový držák nastavitelný 50-90mm	Stěnový držák nastavitelný 90-160mm	Stěnový držák nastavitelný 160-250mm	Stěnový držák nastavitelný 250-400mm	Prodloužení stěnového držáku 100-250mm	Prodloužení stěnového držáku 100-500mm
							
	rozměr základny W	rozměr základny WHV	rozměr základny WHV9	rozměr základny WHV16	rozměr základny WHV25	WVLK	WVLL

ø 80	1 114,- 80x210mm	1 378,- 80x210mm	1 693,- 80x210mm	1 944,- 80x210mm	2 590,- 80x210mm	2 039,-	2 336,-
ø 100	1 136,- 80x210mm	1 431,- 80x210mm	1 719,- 80x210mm	1 965,- 80x210mm	2 641,- 80x210mm	2 113,-	2 397,-
ø 130	1 180,- 80x220mm	1 539,- 80x220mm	1 735,- 80x220mm	1 980,- 80x220mm	2 683,- 80x220mm	2 113,-	2 397,-
ø 150	1 204,- 80x240mm	1 659,- 80x240mm	1 814,- 80x240mm	2 044,- 80x240mm	2 778,- 80x240mm	2 176,-	2 471,-
ø 180	1 232,- 80x270mm	1 795,- 80x270mm	1 948,- 80x270mm	2 213,- 80x270mm	2 990,- 80x270mm	2 176,-	2 471,-
ø 200	1 311,- 80x290mm	1 935,- 80x290mm	2 105,- 80x290mm	2 376,- 80x290mm	3 340,- 80x290mm	2 259,-	2 562,-
ø 250	1 450,- 80x340mm	2 287,- 80x340mm	2 487,- 80x340mm	2 825,- 80x340mm	3 759,- 80x340mm	2 259,-	2 562,-
ø 300	1 659,- 80x390mm	2 364,- 80x390mm	2 595,- 80x390mm	2 990,- 80x390mm	4 033,- 80x390mm	2 434,-	2 749,-
ø 350	2 250,- 80x490mm	2 751,- 80x490mm	3 027,- 80x490mm	3 515,- 80x490mm	4 718,- 80x490mm	2 838,-	2 986,-
ø 400	2 553,- 80x540mm	3 265,- 80x540mm	3 584,- 80x540mm	3 970,- 80x540mm	5 276,- 80x540mm	3 005,-	3 160,-
ø 450	2 912,- 80x590mm	3 632,- 80x590mm	3 986,- 80x590mm	4 620,- 80x590mm	6 024,- 80x590mm	3 088,-	3 337,-
ø 500	3 309,- 80x640mm	3 851,- 80x640mm	4 237,- 80x640mm	4 867,- 80x640mm	6 378,- 80x640mm	3 171,-	3 515,-

	Střešní držák kotvicí profil 400x65mm	Dvoudílná krycí deska 0° min. šířka plechu 125mm	Dvoudílná krycí deska do sklonu BL45: max. do 45° BL60: max. do 60° (sklon nutno upřesnit) min. šířka plechu 125mm	Střešní lemování pro ploché střechy 0°-10° v. průchodky 160mm	Střešní lemování pro ploché střechy v. průchodky 400mm	Střešní lemování DGB22: 12°-32° DGB32: 22°-42° s olověnou základnou (varianta s nerezovou základnou: DGBxxN) min.v. průchodky 150mm	Střešní lemování 35°-55° s olověnou základnou (varianta s nerezovou základnou: DGB45N) min.v. průchodky 150mm
							
	S	BL0	BL45 BL60	DF	DFZ	DGB22 DGB32	DGB45

ø 80		930,-	1 237,- 1 375,-	1 092,-	1 795,-	2 962,-	3 572,-
ø 100	1 119,-	930,-	1 237,- 1 375,-	1 092,-	1 795,-	2 962,-	3 572,-
ø 130	1 174,-	930,-	1 237,- 1 375,-	1 170,-	1 928,-	3 222,-	3 880,-
ø 150	1 186,-	930,-	1 237,- 1 375,-	1 170,-	1 928,-	3 222,-	3 880,-
ø 180	1 216,-	930,-	1 237,- 1 375,-	1 323,-	2 154,-	3 511,-	4 432,-
ø 200	1 233,-	930,-	1 237,- 1 375,-	1 323,-	2 154,-	3 511,-	4 432,-
ø 250	1 275,-	930,-	1 237,- 1 375,-	1 751,-	2 793,-	3 928,-	5 121,-
ø 300	1 572,-	1 075,-	1 421,- 1 611,-	2 166,-	3 390,-	4 235,-	5 427,-
ø 350	2 424,-	1 390,-	1 891,- 2 116,-	2 767,-	4 263,-	4 850,-	6 629,-
ø 400	2 809,-	1 603,-	2 192,- 2 456,-	4 353,-	6 014,-	5 159,-	6 921,-
ø 450	3 166,-	1 743,-	2 394,- 2 681,-	4 582,-	6 406,-	5 335,-	7 274,-
ø 500	3 495,-	1 954,-	2 694,- 3 022,-	5 043,-	6 866,-	5 803,-	7 801,-

Nerezové KOMÍNY	BASIC 2300		BASIC 9005		COMPLEX 2250		COMPLEX 2500		COSMOS 2200		CHROMOS 9250		MEDI D 4300		COMPLEX DR 2420		COMPACT 1990	
	Bezpečné PROSTUPY	Bezpečné PROSTUPY	Bezpečné PROSTUPY	Bezpečné PROSTUPY	Bezpečné PROSTUPY	Bezpečné PROSTUPY	Bezpečné PROSTUPY	Bezpečné PROSTUPY	Bezpečné PROSTUPY	Bezpečné PROSTUPY	Bezpečné PROSTUPY	Bezpečné PROSTUPY	Bezpečné PROSTUPY	Bezpečné PROSTUPY	Bezpečné PROSTUPY	Bezpečné PROSTUPY	Bezpečné PROSTUPY	Bezpečné PROSTUPY
	Dešťový límec stěnová rozeta ED: s těsněním  RK RKED		Dešťový límec 45° ED: s těsněním  RK45 RKED45		Kónické komínové ukončení  M		Komínová stříška se zakrytím izolace  RH		Tříbodová zpevňovací objímka k uchycení lanka  SA		Koleno 87° 90° pro spojovací potrubí  B87 B90		Koleno 87° 90° pro spojovací potrubí s revizním otvorem a víčkem medi  BP87 BP90					
Ø 80	478,-	655,-	718,-	892,-	927,-	1 566,-	744,-	3 935,-	7 172,-									
Ø 100	478,-	680,-	718,-	914,-	954,-	1 566,-	771,-	4 015,-	7 252,-									
Ø 130	545,-	792,-	814,-	1 062,-	996,-	1 751,-	804,-	4 550,-	7 786,-									
Ø 150	545,-	792,-	814,-	1 062,-	1 217,-	2 118,-	811,-	4 794,-	8 031,-									
Ø 180	587,-	892,-	878,-	1 185,-	1 270,-	2 300,-	824,-	5 227,-	8 461,-									
Ø 200	632,-	938,-	950,-	1 259,-	1 309,-	2 500,-	847,-	5 454,-	8 684,-									
Ø 250	718,-	1 078,-	1 075,-	1 436,-	1 719,-	3 316,-	869,-	6 232,-	9 468,-									
Ø 300	782,-	1 210,-	1 173,-	1 603,-	2 062,-	4 249,-	885,-	7 506,-	10 741,-									
Ø 350	1 268,-		1 902,-		2 841,-	6 193,-	899,-	9 252,-	12 489,-									
Ø 400	1 428,-		2 139,-		3 420,-	7 236,-	913,-	10 460,-	13 696,-									
Ø 450	1 605,-		2 407,-		4 110,-	8 275,-	927,-	11 489,-	14 724,-									
Ø 500	1 780,-		2 669,-		4 921,-	9 077,-	945,-	12 775,-	16 013,-									
	Koleno 87° 90° pro spojovací potrubí s revizním otvorem přírubový uzávěr do 600°C  BP87FL BP90FL		Koleno 87° 90° pro spojovací potrubí s revizním otvorem přírubový uzávěr do 200°C  BP87NFL BP90NFL		Koleno 45° pro spojovací potrubí  B45		Koleno 30° pro spojovací potrubí  B30		Koleno 15° pro spojovací potrubí  B15		Upevňovací spona pro spojovací potrubí (s izolací) v. 124mm  KV		Zpevňovací spona pro hrdla vložek spojovacího potrubí  FL					
Ø 80			7 172,-	7 172,-	2 113,-	2 113,-	2 113,-	496,-	478,-									
Ø 100			7 252,-	7 252,-	2 138,-	2 138,-	2 138,-	501,-	534,-									
Ø 130			7 786,-	7 786,-	2 209,-	2 209,-	2 209,-	516,-	638,-									
Ø 150			8 031,-	8 031,-	2 268,-	2 268,-	2 268,-	532,-	691,-									
Ø 180			8 461,-	8 461,-	2 517,-	2 517,-	2 517,-	548,-	771,-									
Ø 200			8 684,-	8 684,-	2 623,-	2 623,-	2 623,-	562,-	849,-									
Ø 250			9 468,-	9 468,-	2 914,-	2 914,-	2 914,-	570,-	954,-									
Ø 300			10 741,-	10 741,-	3 984,-	3 984,-	3 984,-	631,-	1 033,-									
Ø 350			12 489,-	12 489,-	5 378,-	5 102,-	4 721,-	725,-	1 143,-									
Ø 400			13 696,-	13 696,-	6 648,-	5 849,-	5 359,-	877,-	1 262,-									
Ø 450			14 724,-	14 724,-	7 310,-	6 232,-	5 651,-	1 050,-	1 378,-									
Ø 500			16 013,-	16 013,-	8 061,-	7 028,-	6 328,-	1 223,-	1 522,-									

Nerezový systém COMPLEX DR 2420

Specifikace:

Materiál vložky:	1.4404 nebo 1.4571, AISI 316L
Síla vložky:	0,6 mm
Výška spojů (hrdla):	80 mm
Materiál pláště:	1.4301, AISI 304
Tloušťka izolace:	bez izolace (vzduchová mezera)
Paliva:	plyn
Provoz:	podtlak, přetlak
Dostupné průměry:	80 - 130 mm

Certifikace:

EN 1856-2 T200 P1 W V2 L50045 O

Značení zboží:

Systém-Průměr-Kód

(např. **E2420-100-L10-150**)

systém complex DR
s tl. vložky 0,6 mm
a vzduchovou mezerou

průměr d

kód

průměr D

Příplatky:

Atypické úpravy komponentů: obvykle cca **30 %**


Matný plášť z nerezové oceli 1.4301 **bez příplatku**








Lakovaný plášť (prášková barva dle RAL) **30 %** (bez možnosti odečtu rabatu)

































































Broušený (kartáčovaný) plášť z nerez. oceli 1.4404 ... **10 %**








Pozn.: příplatky se nevztahují na silikonové těsnění







eka
edelstahlkamine

	Přípojka kotle dvoudílná v. 180mm/skl.v. 100mm NUTNO upřesnit průměry připojení podle hrdla kotle (spaliny, vzduch)	T-kus 87° - čistící v. 320mm, výška od osy připojení 180mm (víčko rev. otvoru BFVIT se objednává samostatně)	Roura s měřicím hrdlem v. 240mm/skl.v. 160mm závit G 1/2"	Roura 1m v. 1080mm/skl.v. 1000mm	Roura 0,5m v. 540mm/skl.v. 460mm	Roura 0,3m v. 360mm/skl.v. 280mm	Roura 1m s dvojhrdlem 1080mm/skl.v. 1000mm
							
	KAE	F87	LM	L10	L5	L3	LD
ø80/130	931,-	3 235,-	1 156,-	1 896,-	1 092,-	780,-	1 896,-
ø100/150	1 011,-	3 422,-	1 513,-	2 137,-	1 224,-	868,-	2 137,-
ø130/200	1 444,-	5 487,-	1 646,-	2 538,-	1 492,-	1 005,-	2 538,-

	Vyrovnávací prvek 360 - 540 mm v. 360mm-540mm skl.v. 280-460mm (potřebné 2 ks těsnění ED/EDVIT)	Koleno 87° se vzduchovými štěrbínami (sání) v. 500mm/skl.v. 440mm	Koleno 90° 87° (koleno ve variantě 90° nebo 87°)	Koleno 90° 87° s revizním otvorem do 200°C (ve variantě 90°nebo 87°)	Koleno 15°	Koleno 30°	Koleno 45°
							
	LA	B87L	B90 B87	BP87 BP90	B15	B30	B45
ø80/130	2 164,-	2 043,-	2 043,-	4 234,-	1 185,-	1 185,-	1 185,-
ø100/150	2 375,-	2 183,-	2 183,-	4 491,-	1 282,-	1 282,-	1 282,-
ø130/200	3 135,-	2 591,-	2 591,-	4 697,-	1 531,-	1 531,-	1 531,-

Nerezové KOMÍNY	BASIC 2300																													
	BASIC 9005																													
Bezpečné PROSTUPY	COMPLEX 2250																													
	<table border="1"> <tr> <td> <p>Stěnová konzole (odstup od stěny 100mm)</p>  <p>WK</p> </td> <td> <p>Prodloužení stěnových konzolí 100 mm</p>  <p>WKS10</p> </td> <td> <p>Prodloužení stěnových konzolí 150 mm</p>  <p>WKS15</p> </td> <td> <p>Prodloužení stěnových konzolí 200 mm</p>  <p>WKS20</p> </td> <td> <p>Stěnová konzole nastavitelná 50-150mm pro v. komína do 20m</p>  <p>WKV15</p> </td> <td> <p>Stěnová konzole nastavitelná 50-250mm</p>  <p>WKVK</p> </td> <td> <p>Stěnová konzole nastavitelná 50-500mm</p>  <p>WKVL</p> </td> </tr> <tr> <td> <p>1 412,-</p> </td> <td> <p>1 329,-</p> </td> <td> <p>1 502,-</p> </td> <td> <p>1 682,-</p> </td> <td> <p>2 512,-</p> </td> <td> <p>4 490,-</p> </td> <td> <p>4 947,-</p> </td> </tr> <tr> <td> <p>1 412,-</p> </td> <td> <p>1 329,-</p> </td> <td> <p>1 502,-</p> </td> <td> <p>1 682,-</p> </td> <td> <p>2 512,-</p> </td> <td> <p>4 490,-</p> </td> <td> <p>4 947,-</p> </td> </tr> <tr> <td> <p>1 463,-</p> </td> <td> <p>1 467,-</p> </td> <td> <p>1 642,-</p> </td> <td> <p>1 816,-</p> </td> <td> <p>2 512,-</p> </td> <td> <p>4 490,-</p> </td> <td> <p>4 947,-</p> </td> </tr> </table>	<p>Stěnová konzole (odstup od stěny 100mm)</p>  <p>WK</p>	<p>Prodloužení stěnových konzolí 100 mm</p>  <p>WKS10</p>	<p>Prodloužení stěnových konzolí 150 mm</p>  <p>WKS15</p>	<p>Prodloužení stěnových konzolí 200 mm</p>  <p>WKS20</p>	<p>Stěnová konzole nastavitelná 50-150mm pro v. komína do 20m</p>  <p>WKV15</p>	<p>Stěnová konzole nastavitelná 50-250mm</p>  <p>WKVK</p>	<p>Stěnová konzole nastavitelná 50-500mm</p>  <p>WKVL</p>	<p>1 412,-</p>	<p>1 329,-</p>	<p>1 502,-</p>	<p>1 682,-</p>	<p>2 512,-</p>	<p>4 490,-</p>	<p>4 947,-</p>	<p>1 412,-</p>	<p>1 329,-</p>	<p>1 502,-</p>	<p>1 682,-</p>	<p>2 512,-</p>	<p>4 490,-</p>	<p>4 947,-</p>	<p>1 463,-</p>	<p>1 467,-</p>	<p>1 642,-</p>	<p>1 816,-</p>	<p>2 512,-</p>	<p>4 490,-</p>	<p>4 947,-</p>	<p>TIP: Pro otočení konzolí WKVK a WKVL vzpěrami dolů je potřeba sada adaptérů E1000-000-WKA (1 159,- Kč bez DPH). Pro výšku do 5 m nad konzolí.</p> 
	<p>Stěnová konzole (odstup od stěny 100mm)</p>  <p>WK</p>	<p>Prodloužení stěnových konzolí 100 mm</p>  <p>WKS10</p>	<p>Prodloužení stěnových konzolí 150 mm</p>  <p>WKS15</p>	<p>Prodloužení stěnových konzolí 200 mm</p>  <p>WKS20</p>	<p>Stěnová konzole nastavitelná 50-150mm pro v. komína do 20m</p>  <p>WKV15</p>	<p>Stěnová konzole nastavitelná 50-250mm</p>  <p>WKVK</p>	<p>Stěnová konzole nastavitelná 50-500mm</p>  <p>WKVL</p>																							
<p>1 412,-</p>	<p>1 329,-</p>	<p>1 502,-</p>	<p>1 682,-</p>	<p>2 512,-</p>	<p>4 490,-</p>	<p>4 947,-</p>																								
<p>1 412,-</p>	<p>1 329,-</p>	<p>1 502,-</p>	<p>1 682,-</p>	<p>2 512,-</p>	<p>4 490,-</p>	<p>4 947,-</p>																								
<p>1 463,-</p>	<p>1 467,-</p>	<p>1 642,-</p>	<p>1 816,-</p>	<p>2 512,-</p>	<p>4 490,-</p>	<p>4 947,-</p>																								
Nerezové VLOŽKY	COMPLEX 2500																													
	COSMOS 2200																													
	CHROMOS 9250																													
Černé KOUŘOVODY	<table border="1"> <tr> <td> <p>Zakládací prvek pro mezivzpěry uzavřený</p>  <p>BPZ</p> </td> <td> <p>Zakládací prvek pro mezivzpěry otevřený</p>  <p>BPZO</p> </td> <td> <p>Kontrolní díl pro zemní plyn, max. 200°C v. 360mm/skl.v. 300mm</p>  <p>P</p> </td> <td> <p>Kontrolní díl s těsněním Viton pro topný olej, max. 200°C v. 360mm/skl.v. 300mm</p>  <p>PVIT</p> </td> <td> <p>Prodloužení stěnových držáků pevné 100mm</p>  <p>WHVS10</p> </td> <td> <p>Prodloužení stěnových držáků pevné 150mm</p>  <p>WHVS15</p> </td> <td> <p>Prodloužení stěnových držáků pevné 200mm</p>  <p>WHVS20</p> </td> </tr> <tr> <td> <p>916,-</p> </td> <td> <p>916,-</p> </td> <td> <p>3 976,-</p> </td> <td> <p>4 556,-</p> </td> <td> <p>794,-</p> </td> <td> <p>903,-</p> </td> <td> <p>1 011,-</p> </td> </tr> <tr> <td> <p>916,-</p> </td> <td> <p>916,-</p> </td> <td> <p>4 308,-</p> </td> <td> <p>4 919,-</p> </td> <td> <p>829,-</p> </td> <td> <p>903,-</p> </td> <td> <p>1 011,-</p> </td> </tr> <tr> <td> <p>1 115,-</p> </td> <td> <p>1 115,-</p> </td> <td> <p>4 991,-</p> </td> <td> <p>5 952,-</p> </td> <td> <p>1 012,-</p> </td> <td> <p>1 085,-</p> </td> <td> <p>1 164,-</p> </td> </tr> </table>	<p>Zakládací prvek pro mezivzpěry uzavřený</p>  <p>BPZ</p>	<p>Zakládací prvek pro mezivzpěry otevřený</p>  <p>BPZO</p>	<p>Kontrolní díl pro zemní plyn, max. 200°C v. 360mm/skl.v. 300mm</p>  <p>P</p>	<p>Kontrolní díl s těsněním Viton pro topný olej, max. 200°C v. 360mm/skl.v. 300mm</p>  <p>PVIT</p>	<p>Prodloužení stěnových držáků pevné 100mm</p>  <p>WHVS10</p>	<p>Prodloužení stěnových držáků pevné 150mm</p>  <p>WHVS15</p>	<p>Prodloužení stěnových držáků pevné 200mm</p>  <p>WHVS20</p>	<p>916,-</p>	<p>916,-</p>	<p>3 976,-</p>	<p>4 556,-</p>	<p>794,-</p>	<p>903,-</p>	<p>1 011,-</p>	<p>916,-</p>	<p>916,-</p>	<p>4 308,-</p>	<p>4 919,-</p>	<p>829,-</p>	<p>903,-</p>	<p>1 011,-</p>	<p>1 115,-</p>	<p>1 115,-</p>	<p>4 991,-</p>	<p>5 952,-</p>	<p>1 012,-</p>	<p>1 085,-</p>	<p>1 164,-</p>	
	<p>Zakládací prvek pro mezivzpěry uzavřený</p>  <p>BPZ</p>	<p>Zakládací prvek pro mezivzpěry otevřený</p>  <p>BPZO</p>	<p>Kontrolní díl pro zemní plyn, max. 200°C v. 360mm/skl.v. 300mm</p>  <p>P</p>	<p>Kontrolní díl s těsněním Viton pro topný olej, max. 200°C v. 360mm/skl.v. 300mm</p>  <p>PVIT</p>	<p>Prodloužení stěnových držáků pevné 100mm</p>  <p>WHVS10</p>	<p>Prodloužení stěnových držáků pevné 150mm</p>  <p>WHVS15</p>	<p>Prodloužení stěnových držáků pevné 200mm</p>  <p>WHVS20</p>																							
	<p>916,-</p>	<p>916,-</p>	<p>3 976,-</p>	<p>4 556,-</p>	<p>794,-</p>	<p>903,-</p>	<p>1 011,-</p>																							
<p>916,-</p>	<p>916,-</p>	<p>4 308,-</p>	<p>4 919,-</p>	<p>829,-</p>	<p>903,-</p>	<p>1 011,-</p>																								
<p>1 115,-</p>	<p>1 115,-</p>	<p>4 991,-</p>	<p>5 952,-</p>	<p>1 012,-</p>	<p>1 085,-</p>	<p>1 164,-</p>																								
PLAST	MEDI D 4300																													
	COMPLEX DR 2420																													
	COMPACT 1990																													
Komínové PŘÍSLUŠENSTVÍ	<table border="1"> <tr> <td> <p>Stěnový držák 100mm</p>  <p>rozměr základny</p> <p>W</p> </td> <td> <p>Stěnový držák nastavitelný 50-90mm</p>  <p>rozměr základny</p> <p>WHV</p> </td> <td> <p>Stěnový držák nastavitelný 90-160mm</p>  <p>rozměr základny</p> <p>WHV9</p> </td> <td> <p>Stěnový držák nastavitelný 160-250mm</p>  <p>rozměr základny</p> <p>WHV16</p> </td> <td> <p>Stěnový držák nastavitelný 250-400mm</p>  <p>rozměr základny</p> <p>WHV25</p> </td> <td> <p>Prodloužení stěnového držáku stavitelné 100-250mm rozměr základny 45x480mm</p>  <p>WVLK</p> </td> <td> <p>Prodloužení stěnového držáku stavitelné 100-500mm rozměr základny 45x480mm</p>  <p>WVLL</p> </td> </tr> <tr> <td> <p>1 184,- 80x180mm</p> </td> <td> <p>1 471,- 80x180mm</p> </td> <td> <p>1 772,- 80x180mm</p> </td> <td> <p>2 029,- 80x180mm</p> </td> <td> <p>2 692,- 80x180mm</p> </td> <td> <p>2 554,-</p> </td> <td> <p>2 921,-</p> </td> </tr> <tr> <td> <p>1 215,- 80x200mm</p> </td> <td> <p>1 499,- 80x200mm</p> </td> <td> <p>1 805,- 80x200mm</p> </td> <td> <p>2 064,- 80x220mm</p> </td> <td> <p>2 773,- 80x200mm</p> </td> <td> <p>2 573,-</p> </td> <td> <p>2 921,-</p> </td> </tr> <tr> <td> <p>1 286,- 80x230mm</p> </td> <td> <p>1 743,- 80x230mm</p> </td> <td> <p>1 902,- 80x230mm</p> </td> <td> <p>2 146,- 80x230mm</p> </td> <td> <p>2 916,- 80x230mm</p> </td> <td> <p>2 573,-</p> </td> <td> <p>2 921,-</p> </td> </tr> </table>	<p>Stěnový držák 100mm</p>  <p>rozměr základny</p> <p>W</p>	<p>Stěnový držák nastavitelný 50-90mm</p>  <p>rozměr základny</p> <p>WHV</p>	<p>Stěnový držák nastavitelný 90-160mm</p>  <p>rozměr základny</p> <p>WHV9</p>	<p>Stěnový držák nastavitelný 160-250mm</p>  <p>rozměr základny</p> <p>WHV16</p>	<p>Stěnový držák nastavitelný 250-400mm</p>  <p>rozměr základny</p> <p>WHV25</p>	<p>Prodloužení stěnového držáku stavitelné 100-250mm rozměr základny 45x480mm</p>  <p>WVLK</p>	<p>Prodloužení stěnového držáku stavitelné 100-500mm rozměr základny 45x480mm</p>  <p>WVLL</p>	<p>1 184,- 80x180mm</p>	<p>1 471,- 80x180mm</p>	<p>1 772,- 80x180mm</p>	<p>2 029,- 80x180mm</p>	<p>2 692,- 80x180mm</p>	<p>2 554,-</p>	<p>2 921,-</p>	<p>1 215,- 80x200mm</p>	<p>1 499,- 80x200mm</p>	<p>1 805,- 80x200mm</p>	<p>2 064,- 80x220mm</p>	<p>2 773,- 80x200mm</p>	<p>2 573,-</p>	<p>2 921,-</p>	<p>1 286,- 80x230mm</p>	<p>1 743,- 80x230mm</p>	<p>1 902,- 80x230mm</p>	<p>2 146,- 80x230mm</p>	<p>2 916,- 80x230mm</p>	<p>2 573,-</p>	<p>2 921,-</p>	
	<p>Stěnový držák 100mm</p>  <p>rozměr základny</p> <p>W</p>	<p>Stěnový držák nastavitelný 50-90mm</p>  <p>rozměr základny</p> <p>WHV</p>	<p>Stěnový držák nastavitelný 90-160mm</p>  <p>rozměr základny</p> <p>WHV9</p>	<p>Stěnový držák nastavitelný 160-250mm</p>  <p>rozměr základny</p> <p>WHV16</p>	<p>Stěnový držák nastavitelný 250-400mm</p>  <p>rozměr základny</p> <p>WHV25</p>	<p>Prodloužení stěnového držáku stavitelné 100-250mm rozměr základny 45x480mm</p>  <p>WVLK</p>	<p>Prodloužení stěnového držáku stavitelné 100-500mm rozměr základny 45x480mm</p>  <p>WVLL</p>																							
	<p>1 184,- 80x180mm</p>	<p>1 471,- 80x180mm</p>	<p>1 772,- 80x180mm</p>	<p>2 029,- 80x180mm</p>	<p>2 692,- 80x180mm</p>	<p>2 554,-</p>	<p>2 921,-</p>																							
<p>1 215,- 80x200mm</p>	<p>1 499,- 80x200mm</p>	<p>1 805,- 80x200mm</p>	<p>2 064,- 80x220mm</p>	<p>2 773,- 80x200mm</p>	<p>2 573,-</p>	<p>2 921,-</p>																								
<p>1 286,- 80x230mm</p>	<p>1 743,- 80x230mm</p>	<p>1 902,- 80x230mm</p>	<p>2 146,- 80x230mm</p>	<p>2 916,- 80x230mm</p>	<p>2 573,-</p>	<p>2 921,-</p>																								

	Komínové ukončení uzavřené	Komínové ukončení otevřené (s přívodem vzduchu)	Střešní lemování pro ploché střechy 0°-10° v. průchodky 160mm	Střešní lemování 12°-32° s olověnou základnou (varianta s nerezovou základnou: DGB22N) min. v. průchodky 150mm	Střešní lemování 22°-42° s olověnou základnou (varianta s nerezovou základnou: DGB32N) min. v. průchodky 150mm	Střešní lemování 35°-55° s olověnou základnou (varianta s nerezovou základnou: DGB45N) min. v. průchodky 150mm	Dešťový límec (stěnová rozeta) ED: s těsněním
							
	AK	AKO	DF	DGB22	DGB32	DGB45	RK RKED
ø80/130	3 049,-	3 049,-	916,-	2 512,-	2 512,-	3 035,-	501,- 641,-
ø100/150	3 101,-	3 101,-	916,-	2 591,-	2 591,-	3 114,-	528,- 692,-
ø130/200	4 385,-	4 385,-	1 156,-	2 826,-	2 826,-	3 396,-	622,- 829,-

	Protipožární průchodka v. 160mm	Silikonové těsnění pro zemní plyn do 200°C	Těsnění Viton pro LTO do 200°C	Víčko revizního otvoru pro plyn (2 ks) do 200°C	Víčko revizního otvoru s těsněním Viton pro LTO (2 ks) do 200°C	Upevňovací spona v. 124mm
						
	BS	ED <small>E1000</small>	EDVIT <small>E1000</small>	BF	BFVIT	KDW
ø80/130	916,-	108,-	444,-	1 509,-	2 153,-	350,-
ø100/150	956,-	131,-	518,-	1 675,-	2 279,-	350,-
ø130/200	1 005,-	159,-	641,-	2 103,-	2 666,-	450,-

System komínových šachet **COMPACT 1990**

Specifikace:

Druh materiálu: 1.4404 nebo 1.4571, AISI 316L
 Výška spojů (hrdla): 80 mm
 Síla materiálu: **0,6 mm**
 Paliva: olej, plyn, pevná
 Provoz: podtlak

Certifikace:

EN 1856-1 T600 N1 W V2 L50045 G30
 EN 1856-1 T400 N1 W V3 L50045 G30

Značení zboží:

System-Rozměr-Kód-příp. Průměr

např. **E1990-220-GP-160**

šachtový systém
compact

rozměr








kód

průměr








(pro odlišné značení je ve zkratkách použito: rrr - rozměr,
 ppp - průměr, xx - průměr v cm)

eka
 edelstahlkamine

Velikost 220 je určena pro izolované vložky pr. 150 mm nebo 160 mm. **Velikost 260** je určena pro izolované vložky pr. 180 mm nebo 200 mm. V systému COMPACT se používají **komponenty a vložky CIKO® PRAKTIK**.

	Základová deska 220: vel. 300x300x40mm 260: vel. 340x340x40mm	Šachetní prvek v. 1200mm s demontovatelným čelem	Šachetní prvek v. 1200mm uzavřený šachetní díl	Šachetní prvek v. 600mm s demontovatelným čelem	Šachetní prvek v. 600mm uzavřený šachetní díl	Šachetní prvek v. 300mm s demontovatelným čelem	Šachetní prvek v. 300mm uzavřený šachetní díl
							
	GP E1990	SEC12 E1990	SEC12G E1990	SEC6 E1990	SEC6G E1990	SEC3 E1990	SEC3G E1990

vel. 220	306,-	4 224,-	4 224,-	2 454,-	2 454,-	1 399,-	1 399,-
vel. 260	363,-	4 870,-	4 870,-	2 777,-	2 777,-	1 559,-	1 559,-

	Aretační prvek nerezový	Stěnový úchyt nerezové uchycení šachty ke stěně	Koleno 15°	Koleno 30°	Koleno 45°	Zajišťovací úhelník kominové šachty ke kotvení uhybaných šachet	Krycí deska compact s kotvicím rámem (podle zvoleného průměru se k desce doobjednává ukončovací límeč KLxx)
							
	SAR E1000	WBB E1990	B15 E1990	B30 E1990	B45 E1990	SW E1990	EWG10-CDZ

vel. 220	282,-	1 569,-	4 925,-	5 139,-	5 375,-	1 304,-	4 310,-
vel. 260	328,-	1 613,-	5 260,-	5 475,-	5 715,-	1 304,-	4 741,-

BASIC 2300

BASIC 9005

COMPLEX 2250

COMPLEX 2500

COSMOS 2200

CHROMOS 9250

MEDI D 4300

COMPLEX DR 2420

COMPACT 1990

Nerezové KOMÍNY

Bezpečné PROSTUPY

Nerezové VLOŽKY

Černé KOUŘOVODY

PLAST

Kominové PŘÍSLUŠENSTVÍ

Prefabrikované založení

(složeno z: základ. prvek, kond. jímka s podpěrou, šachet. prvek d. 600 mm, kontr. díl s víčkem a rám., tep. izolace tl. 25 mm, dvířka 140x200 mm. (E1990-rrr-VK-ppp))

**VK** E1990**Uzavřená komin. jímka PRAKTIK**

nerez

**KGxx****Čistící díl s rámečkem PRAKTIK**

rámeček 140x200mm
nerez 0,6mm

**KVPHxx-06****Izolovaná vložka PRAKTIK 1,08m s distančními oky**

nerez 0,6mm

**KVDxx-06-1M****Izolovaná vložka PRAKTIK 1,08m**

nerez 0,6mm

**KVVxx-06-1M****Izolovaná vložka PRAKTIK 0,54m**

nerez 0,6mm

**KVVxx-06-05M****Izolovaná vložka PRAKTIK 0,36m**

nerez 0,6mm

**KVVxx-06-03M**

		709,-	1 568,-	2 435,-	2 302,-	1 194,-	803,-
Ø150	cena na vyžádání	709,-	1 568,-	2 435,-	2 302,-	1 194,-	803,-
Ø160	cena na vyžádání	743,-	1 613,-	2 634,-	2 493,-	1 278,-	865,-
Ø180	cena na vyžádání	774,-	1 713,-	2 806,-	2 639,-	1 360,-	906,-
Ø200	cena na vyžádání	806,-	1 842,-	3 021,-	2 854,-	1 491,-	981,-

Izolovaný T-kus PRAKTIK 90°

výška 360mm,
nerez 0,6mm

**KVSxx-06****Izolovaný kontrolní díl PRAKTIK**

výška 400mm,
nerez 0,6mm

**KVCxx-06****Čistící díl s víčkem**

výška 400mm,
nerez 0,6mm

**KVFUxx-06****Přechodový vynášecí díl**


pro založení nerezov. nástavce syst. E2250
nerez 0,6mm
kód: E2250-ppp-BPZL90

**BPZL90** E2250**Zakládací díl**

pro založení svislého kouřovodu s funkcí kominá nerez 0,6mm, syst. E2500
kód: E1990-rrr-GP-ppp

**GP** E1990**Ukončovací límeček PRAKTIK**

nerez 0,6mm
šíře 80mm

**KLxx****Kominová dvířka PRAKTIK**


KD10 - se zasouvacím tubusem délky 100mm, KD - bez tubusu, 140x200mm, nerez
Příplatek za lakování dvířek (barva bílá nebo dle RAL):
Kód KPB: 100 Kč bez DPH

**KD10 KD**


Ø150	1 881,-	2 247,-	1 568,-	1 702,-	3 811,-	746,-	1 877,- 1 328,-
Ø160	2 124,-	2 334,-	1 613,-	1 719,-	4 011,-	746,-	
Ø180	2 224,-	2 460,-	1 713,-	1 747,-	4 626,-	682,-	
Ø200	2 337,-	2 598,-	1 842,-	1 824,-	4 982,-	746,-	

Nadstřešní návlek ŠTUKO bílý 1m

k systému compact
vel. 220: 370x370mm
vel. 260: 410x410mm
výška 1000mm

**CNNBrrr-1****Nadstřešní návlek ŠTUKO bílý 1,23m**

k systému compact
vel. 220: 370x370mm
vel. 260: 410x410mm
výška 1230mm

**CNNBrrr-1,25****Nadstřešní návlek ŠTUKO bílý 1,7m**

k systému compact
vel. 220: 370x370mm
vel. 260: 410x410mm
výška 1700mm

**CNNBrrr-1,7****Nadstřešní návlek ŠTUKO antracit 1m**

k systému compact
vel. 220: 370x370mm
vel. 260: 410x410mm
výška 1000mm

**CNNArrr-1****Nadstřešní návlek ŠTUKO antracit 1,23m**

k systému compact
vel. 220: 370x370mm
vel. 260: 410x410mm
výška 1230mm

**CNNArrr-1,25****Nadstřešní návlek ŠTUKO antracit 1,7m**

k systému compact
vel. 220: 370x370mm
vel. 260: 410x410mm
výška 1700mm

**CNNArrr-1,7****Lepidlo**

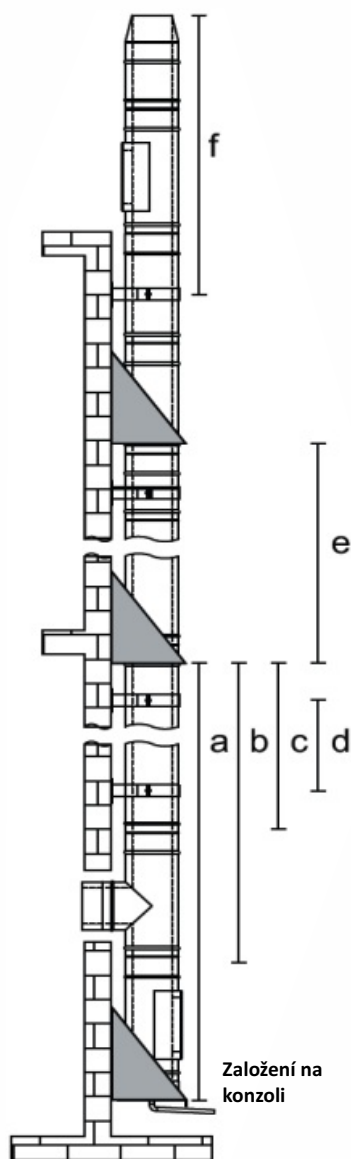
k systému compact
1kg
kód: E1000-000-KL1

**KL1** E1000

vel. 220	4 068,-	5 105,-	6 995,-	4 068,-	5 105,-	6 995,-	211,-
vel. 260	4 068,-	5 105,-	6 995,-	4 068,-	5 105,-	6 995,-	

Návlek ŠTUKO je určen k použití s krycí deskou EWG10-CDZ, jako alternativa k nerezovému nástavci. Zajišťuje ochranu nadstřešní části šachty proti povětrnosti.

Maximální statické montážní výšky a odstupy (platí pro komín. systémy COMPLEX, COSMOS, MEDI)



Průměr (mm)	a (m)	b (m)	c (m)	d (m)	e (m)	f (m)
113	30	29	29	4	30	3
130	30	29	29	4	30	3
150	30	29	29	4	30	3
160	30	29	29	4	30	3
180	30	28	28	4	30	3
200	30	26	26	4	30	3
250	28	23	23	4	28	3
300	23	20	20	4	23	3
350	18	17	17	4	18	3
400	15	13	13	4	15	3
450	13	12	12	4	13	2,5
500	13	11	10	4	13	2,5
600	11	6	4	4	11	2,5

a: maximální stavební výška nad konzolou

b: maximální stavební výška nad kontrolním prvkem

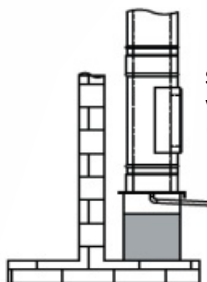
c: maximální stavební výška nad T-kusem

d: maximální stavební vzdálenost mezi stěnovými držáky

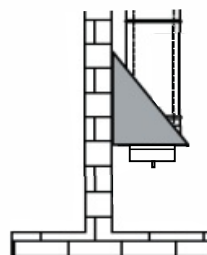
e: maximální stavební vzdálenost mezi nosnými konzolemi

f: maximální stavební výška nad posledním upevněním komínu (volné vyložení)

Alternativy založení komínu:



Stavitelný podstavec
výškově stavitelný
(založený na zemi)



Založení na konzoli
s čištěním spodem

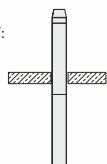
g: minimální výška je odvislá od způsobu čištění komínu

eka
edelstahlkamine

Používání statických dílů systému COSMOS:

VARIANTA 1
maximální volné vyložení:
1 m

Statické díly
nejsou vyžadovány



VARIANTA 2
maximální volné vyložení:
3 m

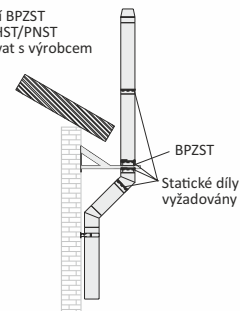
Kotvicí bod:
(např. stěnový držák)

Statické díly
vyžadovány



VARIANTA 3
maximální volné vyložení:
1,5 m s BPZST

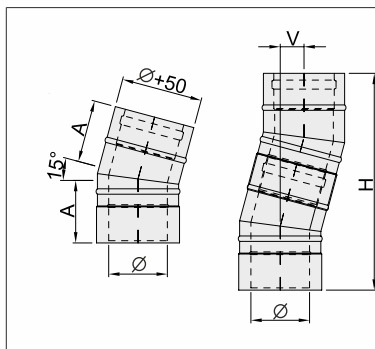
3 m statické zajištění BPZST
s L10ST nebo PHST/PNST
nutno konzultovat s výrobcem



BPZST
Statické díly
vyžadovány

Osová vzdálenost při šikmém vedení (platí pro komínové systémy COMPLEX a COSMOS)

Úhyb - 2x koleno 15°

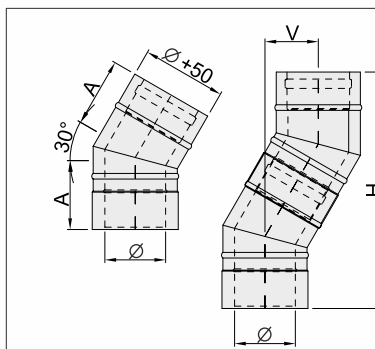


25 mm izolace				50 mm izolace			
Ø (mm)	A (mm)	H (mm)	V (mm)	Ø (mm)	A (mm)	H (mm)	V (mm)
113	141	477	52	113	144	490	54
130	142	481	53	130	145	494	55
150	143	487	54	150	146	500	55
160	144	489	54	160	147	502	56
180	145	494	55	180	148	507	56
200	146	500	55	200	150	512	57
250	150	512	57	250	153	525	59
300	153	525	59	300	156	538	60
350	156	536	60	350	160	551	62
400	160	552	62	400	163	564	64
450	163	564	64	450	166	577	66
500	166	576	66	500	169	590	67
				600	176	616	71

společně s L3 +270mm +72mm
 společně s L5 +442mm +118mm
 společně s L10 +964mm +258mm

společně s L3 +270mm +72mm
 společně s L5 +442mm +118mm
 společně s L10 +964mm +258mm

Úhyb - 2x koleno 30°

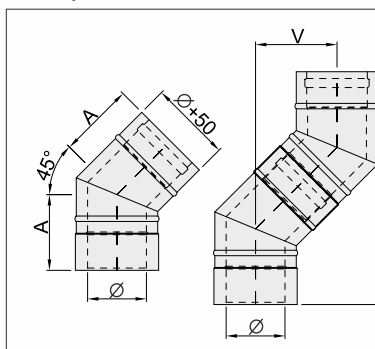


25 mm izolace				50 mm izolace			
Ø (mm)	A (mm)	H (mm)	V (mm)	Ø (mm)	A (mm)	H (mm)	V (mm)
113	152	498	112	113	159	523	119
130	154	507	115	130	161	532	121
150	157	517	117	150	163	542	124
160	158	522	119	160	165	547	125
180	161	532	121	180	168	557	128
200	163	542	124	200	170	567	131
250	170	567	131	250	177	592	137
300	177	592	137	300	184	617	144
350	183	614	143	350	190	642	151
400	190	640	150	400	197	667	157
450	197	666	157	450	204	692	164
500	204	692	164	500	210	717	171
				600	224	767	184

společně s L3 +240mm +140mm
 společně s L5 +395mm +230mm
 společně s L10 +864mm +500mm

společně s L3 +240mm +140mm
 společně s L5 +395mm +230mm
 společně s L10 +864mm +500mm

Úhyb - 2x koleno 45°



25 mm izolace				50 mm izolace			
Ø (mm)	A (mm)	H (mm)	V (mm)	Ø (mm)	A (mm)	H (mm)	V (mm)
113	164	503	176	113	174	539	190
130	167	515	181	130	178	551	195
150	171	529	187	150	182	565	201
160	173	536	189	160	184	572	204
180	178	551	195	180	188	586	210
200	182	565	201	200	192	600	216
250	192	600	216	250	202	635	230
300	202	635	230	300	213	671	245
350	213	671	245	350	223	706	260
400	223	705	259	400	234	742	274
450	234	742	274	450	244	777	289
500	244	777	289	500	254	812	304
				600	275	883	333

společně s L3 +188mm +188mm
 společně s L5 +324mm +324mm
 společně s L10 +697mm +697mm

společně s L3 +188mm +188mm
 společně s L5 +324mm +324mm
 společně s L10 +697mm +697mm



Pro spolehlivou funkčnost a bezpečnost komína je důležité jeho **správné zabudování do stavby**. V případě stavební konstrukce z hořlavých materiálů a požadavku na parotěsnost celé stavby o to víc. Ucelený sortiment **bezpečných prostupů CIKO® STOPER** umožňuje vytvoření funkčních a bezpečných stavebních detailů v okolí komína v souladu s evropskou normou EN 1443 a s jistotou certifikovaného řešení testovaného ve státní zkušebně.

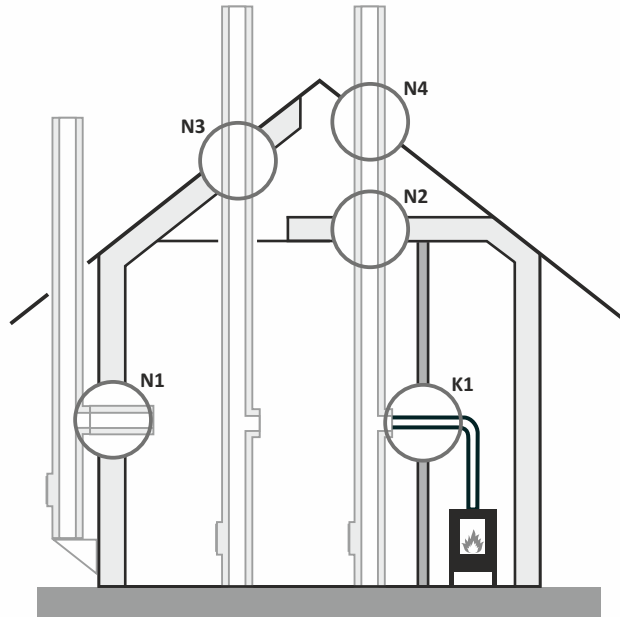
Bezpečné prostupy už nejsou jenom výsadou použití do pasivních a nízkoenergetických staveb, ale měly by být součástí každého **funkčního detailu na stavbě**. Použitím vhodného typu prostupu lze snadno eliminovat případné budoucí stavební poruchy v okolí komína.



Typy prostupů a varianty jejich použití pro NEREZOVÉ komíny:

Umístění Parotěsné prostupy

- N1, N2, N3 GPK**
Parotěsný prostup pro nižší teploty spalin (obvykle pro plynové spotřebiče). Možnost seříznout na výšku i do šikmíny.
- N1, N2, N3 GPK10**
Parotěsný prostup pro vyšší teploty spalin (obvykle pro pevná paliva). Možnost seříznout na výšku i do šikmíny.
- N1, N2 GPKB**
Parotěsný prostup s nejvyšší mírou bezpečnosti. Je určen do stropu nebo obvodové stěny. Vyrábí se na míru, podle zadání zákazníka.
- N3 GPKS**
Parotěsný prostup s nejvyšší mírou bezpečnosti. Je určen do šikmíny (max. 45°). Vyrábí se na míru, podle zadání zákazníka.
- N3 GPKL**
Parotěsný prostup s nejvyšší mírou bezpečnosti. Je určen do ploché zelené střechy (max. 45°). Vyrábí se na míru, podle zadání zákazníka.



Použití prostupů konzultujte s našimi techniky!

Umístění Napojení parozábrany

- N1, N2 GNK**
Napojení parozábrany (parobrzdý) na komín, neřeší tepelnou izolaci stavebního detailu. Určeno do stropu nebo obvodové stěny.
- N4 HOT**
Pro napojení parozábrany (parobrzdý) nebo pojistné fólie. Bez tepelné izolace, pro teploty do 200°C. Pro sklon střechy do 30°, verze HOT45 do 45°.

Umístění Minerální prostupy

- podle detailů stavby MPKB**
Pro tepelnou izolaci stavebního detailu, neřeší parotěsnost. Možnost seříznout na výšku i do šikmíny. Možnosti použití závislé na charakteru stavby a konstrukce.

Umístění Prostup kouřovodu

- K1 GKK**
Prostup kouřovodu interiér. konstrukcí (příčkou). Není parotěsný, řeší tepelnou izolaci kouřovodu od okolní konstrukce. Není vhodný do venkovního prostředí.


Parotěsné prostupy pro NEREZOVÉ komíny

Hrnatý parotěsný prostup pro nerezový komín

GPKB

(Kód výrobku: GPKB-průměr pláště komína-výška prostupu)

Prostup se vyrábí s konkrétní výškou podle zadání zákazníka. Na stavbě již nelze výšku prostupu upravit.



Např. GPKB-250-600 je prostup pro komín s průměrem pláště 250 mm, výška prostupu je 501 - 600 mm (podle zadání zákazníka). Vnější rozměr prostupu je vždy o 200 mm větší než průměr pláště komína (u GPKB-250-600 tedy 450x450x600 mm).

Dodávka obsahuje jednotlivé díly prostupu, teplotně odolný silikon a montážní sadu.



výška prostupu do (mm)	Průměr pláště komína (mm)*					
	Ø 180, 200	Ø 210, 220	Ø 230, 240, 250	Ø 260, 270, 280	Ø 300	Ø 350
300	3 983,-	4 107,-	4 162,-	4 980,-	5 453,-	5 481,-
400	4 066,-	4 203,-	4 244,-	5 210,-	5 604,-	6 894,-
500	5 329,-	5 548,-	5 591,-	6 350,-	7 004,-	7 059,-
600	5 384,-	5 658,-	5 701,-	6 845,-	7 156,-	8 475,-
700	5 481,-	5 755,-	5 810,-	7 130,-	7 306,-	8 639,-

*Uvedená cena platí vždy i pro všechny menší meziprůměry. Např. cena GPKB-230-300 platí i pro GPKB-225-300. Dostupné meziprůměry jsou: 190, 215, 225, 245, 265, 310, 315, 320, 330mm.

Zkosený parotěsný prostup pro nerezový komín


GPKL

(Kód výrobku: GPKL-průměr pláště komína-výška prostupu)

Prostup se vyrábí s konkrétní výškou a úhlem sklonu horní plochy podle zadání zákazníka. Na stavbě nelze rozměry prostupu upravovat.

Např. GPKL-250-600 je prostup pro komín s průměrem pláště 250 mm, výška prostupu je 600 mm (měří se delší strana prostupu, konkrétní rozměry zadává zákazník). Vnější rozměr prostupu je vždy o 200 mm větší než průměr pláště komína (u GPKL-250-600 tedy 450x450x600 mm).

Dodávka obsahuje jednotlivé díly prostupu, teplotně odolný silikon a montážní sadu.



P

výška prostupu do (mm)	Průměr pláště komína (mm)*					
	ø 180, 200	ø 210, 220	ø 230, 240, 250	ø 260, 270, 280	ø 300	ø 350
300	5 143,-	5 167,-	5 229,-	6 836,-	6 873,-	6 910,-
400	5 266,-	5 290,-	5 378,-	6 997,-	7 059,-	8 072,-
500	6 452,-	6 490,-	6 601,-	8 122,-	8 195,-	8 258,-
600	6 564,-	6 614,-	6 737,-	8 282,-	8 369,-	9 913,-
700	6 663,-	6 724,-	6 886,-	8 443,-	8 554,-	10 112,-

*Uvedená cena platí vždy i pro všechny menší meziprůměry. Např. cena GPKL-230-300 platí i pro GPKL-225-300. Dostupné meziprůměry jsou: 190, 215, 225, 245, 265, 310, 315, 320, 330mm.

Hrnatý parotěsný prostup do šikminky pro nerezový komín

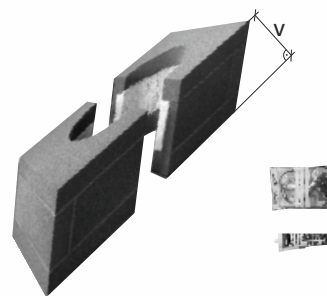
GPKS

(Kód výrobku: GPKS-průměr pláště komína-výška prostupu)

Prostup se vyrábí s konkrétní výškou a úhlem sklonu podle zadání zákazníka. Výška prostupu (v) se měří kolmo na střešní rovinu a na stavbě již nelze upravit.

Např. GPKS-250-400 je šikmý prostup pro komín s průměrem pláště 250 mm, výška prostupu je podle zadání zákazníka např. 355 mm (v rozmezí 301 -400 mm). Tento typ prostupu se vyrábí přesně do sklonu střešní roviny (max. 45°). Výška prostupu vychází z tloušťky konstrukce střešního pláště a měří se kolmo na střešní rovinu. Vnější rozměr prostupu je vždy o 200 mm větší než průměr pláště komína (u GPKS-250-400 je tedy půdorys 450x450 mm a výška 400 mm navýšená daným sklonem).

Dodávka obsahuje jednotlivé díly prostupu, teplotně odolný silikon a montážní sadu.



P

výška (v) prostupu do (mm)	Průměr pláště komína (mm)*					
	ø 180, 200	ø 210, 220	ø 230, 240, 250	ø 260, 270, 280	ø 300	ø 350
300	6 032,-	6 119,-	6 156,-	8 059,-	8 097,-	8 195,-
400	6 243,-	6 279,-	6 353,-	8 282,-	8 357,-	10 283,-
500	8 195,-	8 258,-	8 357,-	10 334,-	10 420,-	10 581,-

*Uvedená cena platí vždy i pro všechny menší meziprůměry. Např. cena GPKS-230-300 platí i pro GPKS-225-300. Dostupné meziprůměry jsou: 190, 215, 225, 245, 265, 310, 315, 320, 330mm.

Parotěsný prostup tl. 10 cm pro nerezový komín


GPK10

(Kód výrobku: GPK10-průměr pláště komína-výška prostupu)

Prostup je možno seříznout podle úhlu roviny střechy.

Např. GPK10-250-600 je prostup pro komín s průměrem pláště 250 mm, výška prostupu je 600 mm (rozměr prostupu je pr. 450x600 mm).

Dodávka obsahuje jednotlivé díly prostupu, teplotně odolný silikon a montážní sadu.



P

výška prostupu (mm)	Průměr pláště komína (mm)*					
	ø 180, 200	ø 210, 220	ø 230, 240, 250	ø 260, 270, 280	ø 300	ø 350
300	6 039,-	6 173,-	6 720,-	7 866,-	8 134,-	8 878,-
400	7 559,-	7 996,-	8 731,-	10 247,-	10 628,-	11 595,-
500	9 341,-	9 559,-	10 487,-	12 384,-	12 843,-	14 065,-
600	10 856,-	11 137,-	12 243,-	14 509,-	15 083,-	16 584,-
700	12 314,-	12 625,-	13 873,-	16 571,-	17 220,-	18 926,-

*Uvedená cena platí vždy i pro všechny menší meziprůměry. Např. cena GPK10-230-300 platí i pro GPK10-225-300. Dostupné meziprůměry jsou: 190, 215, 225, 245, 265, 310, 315, 320, 330mm.

Nerezové KOMÍNY

Bezpečné PROSTUPY

Nerezové VLOŽKY

Černé KOUŘOVODY


PLAST

Komínové PŘÍSLUŠENSTVÍ

Parotěsný vstup tl. 5 cm pro nerezový komín**GPK**(Kód výrobku: **GPK-průměr pláště komína-výška prostupu**)**Prostup je možno seříznout podle úhlu roviny střechy.**

Např. GPK-250-600 je vstup pro komín s průměrem pláště 250 mm, výška prostupu je 600 mm (rozměr prostupu je pr. 350x600 mm).

Dodávka obsahuje jednotlivé díly prostupu, teplotně odolný silikon a montážní sadu.



P

Nerezové KOMÍNY

Bezpečné PROSTUPY

Nerezové VLOŽKY

Černé KOUŘOVODY

PLAST

Komínové PŘÍSLUŠENSTVÍ

výška
prostupu
(mm)

Průměr pláště komína (mm)*

	Ø 180, 200	Ø 210, 220	Ø 230, 240, 250	Ø 260, 270, 280	Ø 300	Ø 350
300	3 213,-	3 287,-	3 537,-	3 725,-	3 849,-	4 188,-
400	3 849,-	3 938,-	4 274,-	4 762,-	4 938,-	5 387,-
500	4 487,-	4 838,-	5 255,-	5 563,-	5 774,-	6 337,-
600	5 349,-	5 487,-	5 987,-	6 362,-	6 612,-	7 298,-
700	5 987,-	6 137,-	6 737,-	7 162,-	7 449,-	8 262,-

*Uvedená cena platí vždy i pro všechny menší mezipřůměry. Např. cena GPK-230-300 platí i pro GPK-225-300. Dostupné mezipřůměry jsou: 190, 215, 225, 245, 265, 310, 315, 320, 330mm.

Lepicí páska a tmely pro montáž vstupů

Oboustranně silně lepicí páska SMD070 je určena k přichycení parozábrány / parobrzd / pojistné fólie na vstup z pěnového skla. **Jednostranně lepicí pružná páska SMD069** se následně používá k přelepení tohoto spoje. Pásky mají odolnost vůči teplotě od -40 °C do 100 °C, bez vysychání a křehnutí, teplota zpracování od -10 °C.

Silikonový tmel Ceresit Z8 má teplotní odolnost 260°C a používá se k lepení vstupů z pěnového skla na cihelné i nerezové komíny.


Kamnářský tmel SMD083 má teplotní odolnost 1200°C a používá se k lepení minerálních vstupů na nerezový komín.

Oboustranná lepicí páska šíře 20mm návin 50m	Jednostranná lepicí páska šíře 60mm návin 25m	Silikonový tmel Ceresit kartuž 280ml	Kamnářský tmel kartuž 280ml
			
SMD070	SMD069	Z8	SMD083
univerzální	890,-	510,-	230,-
			179,-

Minerální vstup pro NEREZOVÉ komíny**Minerální vstup pro nerezový komín****MPKB**(Kód výrobku: **MPKB-průměr pláště komína-výška prostupu**)**Prostup je možno seříznout na výšku a podle úhlu roviny střechy.****POZOR! Tento typ prostupu neřeší parotěsnost obálky budovy.**

Je určen pro tepelnou izolaci konstrukce stropu/stěny od procházejícího komína.

Vnější rozměr prostupu je vždy o 300 mm větší než průměr pláště komína. Např. MPKB-250-600 je vstup pro komín s průměrem pláště 250 mm, výška prostupu je 600 mm a vnější rozměr prostupu je 550x550x600 mm. Dodávka obsahuje jednotlivé díly prostupu a pro usnadnění montáže styčnickové desky a montážní sadu.



P

výška
prostupu
(mm)

Průměr pláště komína (mm)

	Ø 200	Ø 210, 220	Ø 230, 240, 250	Ø 260, 270, 280	Ø 300
300	1 820,-	1 843,-	1 895,-	2 141,-	2 488,-
400	2 345,-	2 375,-	2 445,-	2 956,-	3 235,-
600	3 395,-	3 440,-	3 545,-	4 233,-	4 520,-

Komplexní řešení stavebních detailů pro bezpečné zabudování komínu a možnost zlepšení energetické bilance budovy.

U všech typů vstupů lze vyrobit i atypické provedení s rozměry podle požadavku zákazníka. Cena atypického provedení je kalkulována individuálně.


Napojení parozábrany pro NEREZOVÉ komíny

Napojení parozábrany pro nerezový komín

(Kód výrobku: GNK-průměr pláště komína)

Např. GNK-250 je prvek napojení parozábrany pro komín s průměrem pláště 250 mm (rozměr prvku je 550x550x50 mm). Dodávka obsahuje jednotlivé díly napojovacího prvku s reflexní parozábranou, teplotně odolný silikon a montážní sadu.

GNK



P

Průměr pláště komína (mm)*


	Ø 200	Ø 210	Ø 250	Ø 280	Ø 300	Ø 350
GNK-Ø	1 420,-	1 650,-	1 650,-	2 180,-	2 180,-	2 180,-

*Uvedená cena platí vždy i pro všechny menší mezipřůměry. Např. cena GNK-230 platí i pro GNK-225. Dostupné mezipřůměry jsou: 190, 215, 225, 245, 265, 310, 315, 320, 330mm.

EPDM těsnění stropních a střešních prostupů pro nerezové komíny

- elastická manžeta se samolepicí podložkou
- jednoduchá montáž přímo na komín a na okolní pojistnou folii / parozábranu
- použit jako parobrzdka kolem komína i pro Blower-Door-Test
- neřeší požární bezpečnost, je určeno na ochlazovanou část komína
- **odolnost pro teploty komínového pláště do 250°C**
- verze HOT30 pro sklon konstrukce do 30°, verze HOT45 pro sklon konstrukce do 45°

HOT



Kód výrobku	Určeno pro pr. pláště komína	Rozměr základny	Kód výrobku	Určeno pro pr. pláště komína	Rozměr základny
HOT30-180	180-195 mm	400x400 mm	HOT45-180	180-200 mm	400x400 mm
HOT30-200	200-220 mm	400x400 mm	HOT45-200	200-220 mm	400x400 mm
HOT30-230	230-250 mm	580x580 mm	HOT45-230	230-250 mm	580x580 mm
HOT30-250	250-270 mm	580x580 mm	HOT45-250	250-270 mm	580x580 mm
			HOT45-300	300-240 mm	580x580 mm

P

Průměr pláště komína (mm)

	Ø 180 (180-195)	Ø 200 (200-220)	Ø 230 (230-250)	Ø 250 (250-270)	Ø 300 (300-340)
HOT30	2 055,-	2 239,-	2 344,-	2 425,-	
HOT45	2 146,-	2 264,-	2 494,-	2 591,-	2 750,-

Řešení pro prostup kouřovodu

Prostup kouřovodu hořlavou konstrukcí

(Kód výrobku: GKK-max. tloušťka stěny-průměr kouřovodu)

Prostup se vyrábí ve dvou variantách šířky: **150 nebo 250 mm**. Tuto šířku je možno na stavbě upravit podle potřeby. **GKK-150 je určen pro tloušťky stěny do 150 mm, GKK-250 pak pro tl. stěny 150-250 mm.**

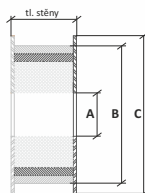
Prostup GKK je určen pro řešení průchodu kouřovodu stěnou nebo příčkou v interiéru. Je třeba zabránit působení vody a vlhkosti na všechny části výrobku - výrobek nesmí být vystaven působení relativní vlhkosti nad 85%. Při případném použití v exteriéru musí být zajištěna dostatečná ochrana proti působení vlhkosti a povětrnosti.

Průměr otvoru v prostupu je o 8 mm větší, než je uváděný vnitřní průměr kouřovodu. Hloubku prostupu je možno přizpůsobit tloušťce stěny a případně seříznout vnitřní část prostupu dle potřeby. Čelní deska prostupu má sílu 15 mm. Prostupy kouřovodu do průměru 150 mm mají dodací lhůtu do 3 dnů, pro průměry větší než 150 mm je dodací lhůta 10 dnů.

ATYPICKÝ ROZMĚR: Možno vyrobit rozměrový atyp dle požadavku zákazníka pro kouřovod s vnitřním průměrem do 200 mm (kód GKK-atyp, cena na dotaz).

P

GKK



A = průměr kouřovodu

B = rozměr vnitřní části (velikost stavebního otvoru pro osazení):

- 476x476 mm (pr. kouřovodu 120-150 mm)
- 516x516 mm (pr. kouřovodu 160-200 mm)

C = vnější rozměr prostupu:

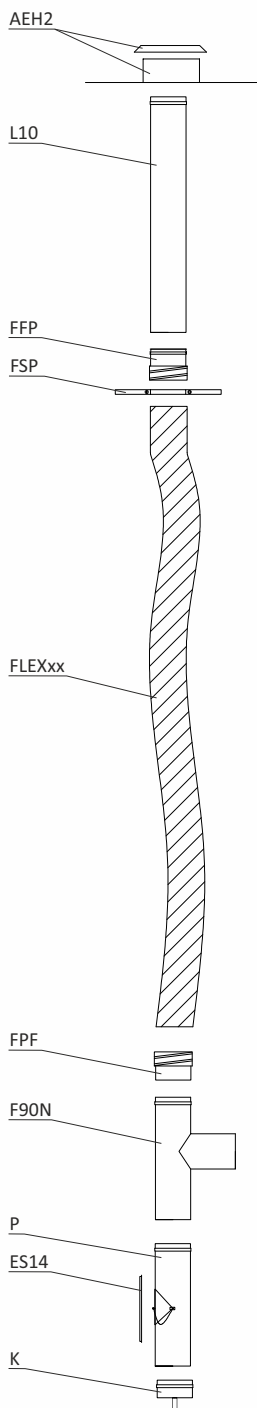
- 534x534 mm (pr. kouřovodu 120-150 mm)
- 600x600 mm (pr. kouřovodu 160-200 mm)

Průměr kouřovodu (mm)

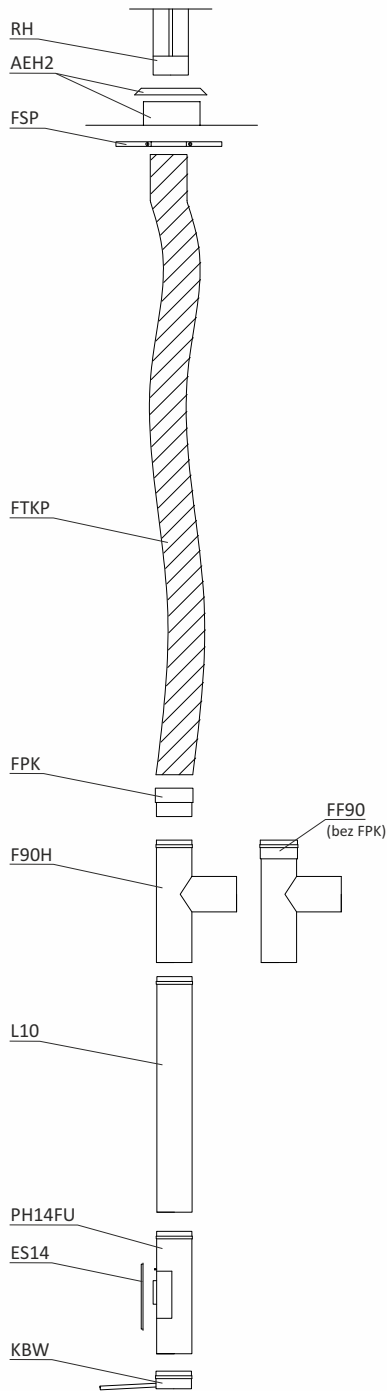
	Ø 120	Ø 130	Ø 150	Ø 160	Ø 180	Ø 200
GKK-150	3 380,-	3 660,-	3 940,-	4 170,-	4 460,-	4 670,-
GKK-250	4 890,-	5 100,-	5 470,-	5 620,-	5 900,-	6 180,-

JEDNOVRSTVÝ NEREZ

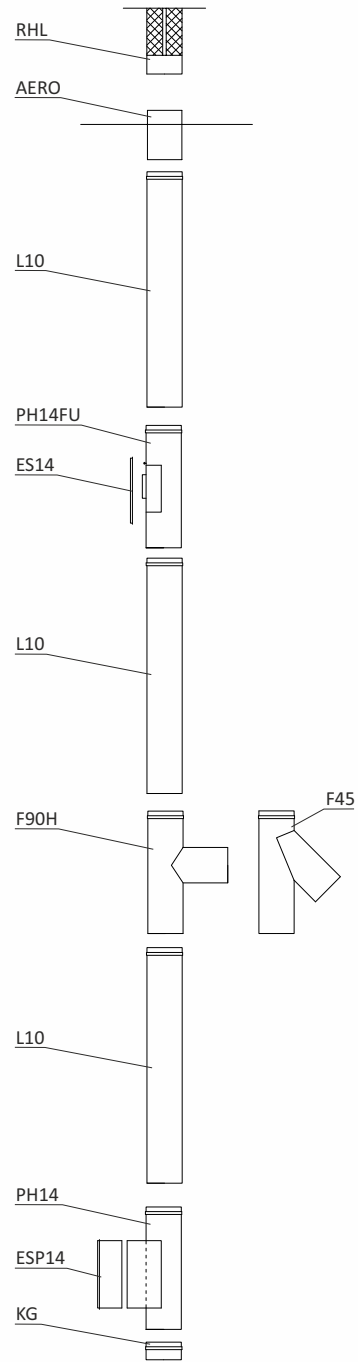
Příklady možné skladby sestav pro vložkování komínů:



Vložkování nerez flexi přetlak



Vložkování nerez flexi podtlak



Vložkování nerez pevný podtlak

Jednovrstvý nerez E 0,6 mm

eka
edelstahlkaminė

Specifikace:

Druh materiálu: 1.4404 nebo 1.4571, AISI 316L
 Výška spojů (hrdla): 80 mm
 Síla materiálu: **0,6 mm**
 Paliva: olej, plyn, pevná
 Provoz: podtlak, přetlak
 Dostupné průměry 80 -500 mm

Certifikace:

EN 1856-1 T200 H1 W V2 L50045 O30*
 EN 1856-1 T600 N1 W V2 L50045 G30*
 EN 1856-1 T400 N1 D V3 L50055 G30*
 * 30 do DN 300, 45 pro DN 350–450, 60 pro DN500
 (základní varianty pro montáž v šachtách/komínech, více v POV)

Varianty provedení:

Malá signa (standard)
 Velká signa (na požadavek, pro přetlak - těsnění)



Příplatky:

Atypické úpravy komponentů **30 %**
 Oválné vložky (max. +/-20 mm) **15 %**








Značení zboží:






Systém-Průměr-Kód (např. **E2400-180-K**)

jednovrstvý systém s tl. stěny 0,6 mm → průměr ← kód








	Roura 1m v. 1080mm/skl.v. 1000mm	Roura 1m s distančními prvky u náběhu	Roura 1m s dvojhrdlem v. 1080mm/skl.v. 1000mm v. 1080mm/skl.v. 1000mm	Roura 0,5m v. 540mm v. 540mm/skl.v. 460mm	Roura 0,5m s kulatým revizním otvorem v. 540mm/skl.v. 460mm	Roura 0,33m v. 360mm v. 360mm/skl.v. 280mm	Roura 0,33m s kulatým revizním otvorem v. 360mm/skl.v. 280mm
	L10	LAHCZ	LD	L5	L5KD	L3	L3KD
ø 80	730,-		730,-	405,-		276,-	930,-
ø 100	887,-		887,-	487,-		329,-	983,-
ø 113	916,-		916,-	499,-	1 152,-	339,-	992,-
ø 120	942,-		942,-	528,-	1 184,-	348,-	1 000,-
ø 130	972,-	1 479,-	972,-	540,-	1 193,-	357,-	1 012,-
ø 140	1 012,-		1 012,-	554,-	1 206,-	382,-	1 034,-
ø 150	1 051,-	1 572,-	1 051,-	580,-	1 234,-	393,-	1 045,-
ø 160	1 156,-	1 695,-	1 156,-	635,-	1 288,-	435,-	
ø 180	1 250,-	1 804,-	1 250,-	688,-	1 342,-	457,-	
ø 200	1 370,-	1 943,-	1 370,-	757,-	1 410,-	499,-	
ø 225	1 463,-		1 463,-	808,-	1 460,-	540,-	
ø 250	1 502,-	2 098,-	1 502,-	834,-	1 489,-	554,-	
ø 300	1 788,-		1 788,-	986,-	1 640,-	660,-	

TIP: Sada nýtů SMS003 (44,- Kč bez DPH).
 sada 20 ks nýtů 4.0x8 A2/A2 plochá hlava, DIN 7337A

	Kondenzátní jímka uzavřená	Kondenzátní jímka s bočním odvodem	Kondenzátní jímka se spodním odvodem	Koleno 87° s podpěrou použitelné pro výšku komína do 12m	Podpěrná lišta d. lišty 350mm pro pr. 80-250mm (typ AS do 12m výšky komína, typ ASV od 12m výšky komína)	Koleno 87° s nohou o stejném průměru doporučeno pro výšku komína nad 12m v. pod kolenem 100mm	Záslepka k použití pod B87SDN zesponu montážní matka M8
							
	KG	KBW	K	B87S	AS ASV	B87SDN	BDSF
Ø 80	476,-	476,-	476,-	984,-	646,- 807,- kód: E2400-000-AS	3 088,-	517,-
Ø 100	517,-	517,-	517,-	1 006,-		3 168,-	517,-
Ø 113	517,-	517,-	517,-	1 036,-		3 288,-	568,-
Ø 120	528,-	528,-	528,-	1 080,-		3 382,-	622,-
Ø 130	554,-	554,-	554,-	1 137,-		3 442,-	676,-
Ø 140	580,-	580,-	580,-	1 197,-		3 936,-	730,-
Ø 150	605,-	605,-	605,-	1 260,-		4 230,-	757,-
Ø 160	635,-	635,-	635,-	1 323,-		4 322,-	783,-
Ø 180	660,-	660,-	660,-	1 427,-		4 380,-	808,-
Ø 200	688,-	688,-	688,-	1 571,-		4 613,-	834,-
Ø 225	757,-	757,-	757,-	1 742,-		5 124,-	862,-
Ø 250	794,-	794,-	794,-	1 998,-		5 538,-	887,-
Ø 300	1 803,-	1 803,-	1 803,-	2 272,-		6 559,-	942,-

	Kontrolní díl s rámečkem 140x200mm v. 400mm/skl.v. 320mm délka rámečku: 110mm	Kontrolní díl s víčkem 140x200mm v. 400mm/skl.v. 320mm	Kontrolní díl s víčkem a rámečkem 140x200mm v. 400mm/skl.v. 320mm délka rámečku: 110mm	Kontrolní díl pro plyn do 200°C	T-kus 90° vysokoteplotní do 600°C délka sopouchu: 200mm (od pr. 225mm: 110mm)	T-kus 90° nízkoteplotní do 200°C délka sopouchu: 200mm (od pr. 225mm: 110mm)	T-kus 90° s bajonetovým spojem, do 600°C v. 360mm/skl.v. 280mm délka sopouchu: 200mm
							
	PH14	PH14FU	PH14FUK	P	F90H	F90N	F90B
Ø 80				1 762,- 276mm	956,- 280mm	1 422,- 280mm	
Ø 100	1 115,-	1 115,-		1 948,- 276mm	1 002,- 280mm	1 518,- 280mm	
Ø 113	1 155,-	1 155,-	1 675,-	1 976,- 276mm	1 051,- 280mm	1 548,- 280mm	1 446,- 280mm
Ø 120	1 170,-	1 170,-	1 702,-	2 074,- 276mm	1 062,- 280mm	1 559,- 280mm	1 459,- 280mm
Ø 130	1 198,-	1 198,-	1 728,-	2 181,- 276mm	1 092,- 280mm	1 613,- 280mm	1 491,- 280mm
Ø 140	1 250,-	1 250,-	1 783,-	2 267,- 276mm	1 115,- 280mm	1 666,- 280mm	1 528,- 280mm
Ø 150	1 291,-	1 291,-	1 824,-	2 345,- 276mm	1 145,- 280mm	1 706,- 280mm	1 613,- 280mm
Ø 160	1 329,-	1 329,-	1 861,-	2 463,- 276mm	1 291,- 280mm	1 880,- 280mm	1 707,- 280mm
Ø 180	1 412,-	1 412,-	1 945,-	2 648,- 276mm	1 359,- 280mm	2 043,- 280mm	1 902,- 280mm
Ø 200	1 518,-	1 518,-	2 053,-	2 845,- 310mm	1 422,- 280mm	2 215,- 310mm	2 026,- 310mm
Ø 225	1 775,-	1 775,-	2 303,-	3 466,- 276mm	1 720,- 370mm	2 765,- 370mm	
Ø 250	1 976,-	1 976,-	2 501,-	3 788,- 420mm	1 812,- 370mm	3 035,- 370mm	
Ø 300	2 243,-	2 243,-	2 770,-	4 484,- 420mm	2 204,- 420mm	5 193,- 420mm	

	T-kus 45° vysokoteplotní do 600°C délka sopouchu: 110mm (spodní)  skladebná výška F45	Komínová dvířka otvor 140x200mm  ES14	Komínová dvířka otvor 200x300mm  ES20	Komínová dvířka se zasouvacím tubusem 100mm otvor 140x200mm  ESP14	Komínová dvířka se zasouvacím tubusem 100mm otvor 200x300mm  ESP20	Komínová dvířka se zasouvacím tubusem 200mm otvor 140x200mm  SES14	Prodlužovací tubus k dvířkům ES14 d. 1m: S141 d. 0,5m: S145 d. 0,3m: S143 140x200mm  S141 S145 S143 EWG
ø 80	2 684,- 315mm						
ø 100	2 754,- 315mm						
ø 113	2 862,- 315mm						
ø 120	2 941,- 315mm						
ø 130	2 992,- 315mm						
ø 140	3 422,- 315mm						
ø 150	3 678,- 365mm	1 132,-	2 159,-	1 600,-	2 626,-	1 921,-	S141: 1 997,- S145: 1 194,- S143: 964,-
ø 160	3 758,- 365mm						
ø 180	3 812,- 365mm						
ø 200	4 014,- 415mm						
ø 225	4 443,- 465mm						
ø 250	4 817,- 465mm						
ø 300	5 703,- 565mm	kód: E2400-000-ES14	kód: E2400-000-ES20	kód: E2400-000-ESP14	kód: E2400-000-ESP20	kód: E2400-000-SES14	kód: EWG10-000-S14x

	Redukce komín-kouřovod kolmé provedení, uvedení průměry komínu, redukovaný průměr kouřovodu nutno upřesnit (kónické nebo excentr. provedení příplatek 30%, kód: RZK)  RZ	Těsnění silikonové do 200°C  ED E1000	Dešťový límec stěnová rozeta šíře 80mm  RK	Krycí deska uzavřená v. horního hrdla 60mm, dolní zásuvná část pr. d-2mm a výška 150mm  rozměr desky AERO	Krycí deska s dešť. límcem v. průchodky 100mm  rozměr desky AEH2	Komínová stříška s pojist. objímkou  RH	Komínová stříška s ochranou proti větru a čistícím vičkem  RHWIKD
ø 80	418,-	108,-	457,-	580,- 375x375mm	1 075,- 375x375mm	942,-	2 708,-
ø 100	476,-	131,-	476,-	646,- 375x375mm	1 101,- 375x375mm	956,-	2 708,-
ø 113	487,-	140,-	487,-	676,- 375x375mm	1 115,- 375x375mm	984,-	2 760,-
ø 120	499,-	148,-	492,-	718,- 375x375mm	1 130,- 375x375mm	1 012,-	2 897,-
ø 130	517,-	159,-	501,-	770,- 375x375mm	1 130,- 375x375mm	1 051,-	2 897,-
ø 140	528,-	162,-	519,-	847,- 375x375mm	1 224,- 375x375mm	1 145,-	3 240,-
ø 150	540,-	182,-	528,-	916,- 375x375mm	1 319,- 375x375mm	1 224,-	3 240,-
ø 160	701,-	184,-	554,-	1 036,- 400x400mm	1 370,- 400x400mm	1 319,-	3 429,-
ø 180	847,-	211,-	568,-	1 156,- 420x420mm	1 422,- 420x420mm	1 412,-	3 619,-
ø 200	932,-	229,-	622,-	1 264,- 450x450mm	1 548,- 450x450mm	1 613,-	4 020,-
ø 225	1 064,-	252,-	635,-	1 282,- 470x470mm	2 025,- 470x470mm	1 812,-	4 385,-
ø 250	1 170,-	281,-	646,-	1 319,- 500x500mm	2 498,- 500x500mm	1 978,-	4 750,-
ø 300	1 575,-	333,-	823,-	1 437,- 540x540mm	2 758,- 540x540mm	2 780,-	6 353,-

Nerezové KOMÍNY

E 0,6

EWG 1,0

Flexi








Tepelně-izolační pouzdro tl. 50mm d. 1000mm	Tepelně-izolační pouzdro tl. 25mm d. 1000mm	Tepelně-izolační pouzdro tl. 15mm d. 1000mm alukaširované	Koleno 15°	Koleno 30°	Koleno 45°	Koleno 45° s reviz. otvorem do 600°C
						
WD50 E1000	WD25 E1000	WD15 E1000	B15	B30	B45	BP45KDISO

ø 80				414,-	414,-	414,-	1 308,-
ø 100				431,-	431,-	431,-	1 319,-
ø 113	884,-	671,-	865,-	454,-	454,-	454,-	1 326,-
ø 120		671,-	972,-	483,-	483,-	483,-	1 346,-
ø 130	979,-	715,-	995,-	508,-	508,-	508,-	1 453,-
ø 140		740,-	1 076,-	554,-	554,-	554,-	1 497,-
ø 150	1 088,-	765,-	1 161,-	601,-	601,-	601,-	1 545,-
ø 160	1 161,-	786,-	1 222,-	658,-	658,-	658,-	1 560,-
ø 180	1 259,-	804,-	1 339,-	727,-	727,-	727,-	1 725,-
ø 200	1 368,-	857,-	1 466,-	794,-	794,-	794,-	1 915,-
ø 225		1 020,-	1 625,-	843,-	843,-	843,-	1 981,-
ø 250	1 627,-	1 152,-	1 776,-	926,-	926,-	926,-	2 044,-
ø 300	1 909,-	1 293,-	2 365,-	1 331,-	1 331,-	1 331,-	2 545,-

Nerezové VLOŽKY

MEDIE








Černé KOUŘOVODY








Koleno 45° s reviz. otvorem těsnění do 200°C	Koleno 90° 87° varianta 90° nebo 87°	Koleno 90° 87° s reviz. otvorem do 600°C (varianta 90° nebo 87°)	Koleno 90° 87° s reviz. otvorem těsnění do 200°C (varianta 90° nebo 87°)	Koleno otočné 0-33°	Koleno otočné 0-90°	Koleno otočné 0-90° s reviz. otvorem do 600°C
						
BP45KDVIT	B90 B87	BP90H BP87H	BP90N BP87N	VB30	VB90	VBP90

ø 80	1 450,-	816,-	1 308,-	1 450,-		
ø 100	1 485,-	837,-	1 319,-	1 485,-		
ø 113	1 511,-	866,-	1 326,-	1 511,-	646,-	740,-
ø 120	1 537,-	910,-	1 346,-	1 537,-	660,-	740,-
ø 130	1 654,-	968,-	1 453,-	1 654,-	676,-	740,-
ø 140	1 714,-	1 026,-	1 497,-	1 714,-	688,-	823,-
ø 150	1 765,-	1 090,-	1 545,-	1 765,-	718,-	823,-
ø 160	1 838,-	1 152,-	1 560,-	1 838,-	942,-	1 581,-
ø 180	2 040,-	1 259,-	1 725,-	2 040,-	994,-	1 688,-
ø 200	2 225,-	1 327,-	1 915,-	2 225,-	1 036,-	1 753,-
ø 225	2 360,-	1 501,-	1 981,-	2 360,-	1 049,-	1 832,-
ø 250	2 494,-	1 756,-	2 044,-	2 494,-	1 224,-	2 003,-
ø 300	2 992,-	2 032,-	2 545,-	2 992,-	1 601,-	2 572,-

PLAST

Kominové PŘÍSLUŠENSTVÍ

	Koleno otočné 0-45° s těsněním Viton do 200°C	Koleno otočné 0-90° s těsněním Viton do 200°C	Koleno otočné 0-90° s reviz. otvorem s těsněním Viton do 200°C	Třmen	Prvek odvodu kondenzátu pro vodorovné i svislé použití v. 250mm/skl.v. 170mm	Roura s měřícím hrdlem v. 360mm/skl.v. 280mm	Vyrovňovací prvek v. 330mm - 500mm skl. v. 250mm - 420mm
							
	VB45CH	VB90CH	VBP90CH	MS	KA2	LM	LA
ø 80	1 149,-	2 149,-	2 501,-	343,-	730,-	618,-	740,-
ø 100	1 243,-	2 250,-	2 616,-	405,-	887,-	728,-	873,-
ø 113				405,-	916,-	728,-	903,-
ø 120				405,-	942,-	728,-	1 198,-
ø 130	1 403,-	2 370,-	2 878,-	405,-	972,-	736,-	1 224,-
ø 140				435,-	1 012,-	766,-	1 264,-
ø 150	1 611,-	2 548,-	3 153,-	444,-	1 051,-	779,-	1 304,-
ø 160				444,-	1 156,-	821,-	1 412,-
ø 180	1 762,-	2 896,-	3 481,-	444,-	1 250,-	861,-	1 586,-
ø 200	1 975,-	3 210,-	3 918,-	476,-	1 370,-	901,-	1 720,-
ø 225				499,-	1 450,-	956,-	1 827,-
ø 250				528,-	1 502,-	1 034,-	1 896,-
ø 300				528,-	1 653,-	1 327,-	2 406,-

	Adaptér kruh / ovál (ovál +20/-20mm) v. 350mm/skl.v. 270mm	Adaptér ovál / kruh (ovál +20/-20mm) v. 350mm/skl.v. 270mm	Záslepka spalinové cesty	Roura 0,33m s uzavírací klapkou v. 360mm/skl.v. 280mm	Mezivzpěra	Objímka (závěs)	Distanční objímka délka dist. prvků 200mm
							
	ARO	AOR	BD	L3KL	ZS délka profilů	HA	AH
ø 80			517,-	1 468,-	1 319,- 330mm	217,-	339,-
ø 100	487,-	487,-	517,-	1 519,-	1 370,- 350mm	245,-	405,-
ø 113	499,-	499,-	568,-	1 532,-	1 400,- 363mm	286,-	405,-
ø 120	528,-	528,-	622,-	1 540,-	1 422,- 370mm	312,-	405,-
ø 130	540,-	540,-	676,-	1 551,-	1 452,- 380mm	339,-	405,-
ø 140	554,-	554,-	730,-	1 575,-	1 478,- 390mm	339,-	435,-
ø 150	580,-	580,-	757,-	1 585,-	1 502,- 400mm	354,-	444,-
ø 160	635,-	635,-	783,-	1 628,-	1 533,- 410mm	365,-	444,-
ø 180	688,-	688,-	808,-	1 649,-	1 586,- 430mm	382,-	444,-
ø 200	757,-	757,-	834,-	1 691,-	1 613,- 450mm	393,-	476,-
ø 225	808,-	808,-	862,-	1 731,-	1 681,- 450mm	405,-	476,-
ø 250	834,-	834,-	887,-	1 747,-	1 747,- 500mm	405,-	528,-
ø 300	986,-	986,-	942,-		1 880,- 550mm	418,-	528,-

Jednovrstvý nerez EWG 1,0 mm

Specifikace:

Druh materiálu: 1.4404
 Výška spojů (hrdla): 60 mm
 Síla materiálu: **1,0 mm**
 Paliva: olej, plyn, pevná
 Max. teplota spalin: 600 °C
 Provoz: podtlak
 Odolnost vyhoření sazí: ano

Certifikace:


EN 1856-2 T400 N1 W Vm L50100 G50 a
 EN 1856-2 T600 N1 W Vm L50100 G100 a
 (základní varianty pro montáž v šachtách/komínech, více v POV)

Značení zboží:

Systém-Průměr-Kód (např. **EWG10-180-L10**)
 jednovrstvý systém s tl. stěny 1,0 mm průměr kód

	Roura 1m v. 1000mm/skl.v. 940mm	Roura 1m s distančními prvky u náběhu v. 1000mm/skl.v. 940mm	Roura 0,5m v. 500mm/skl.v. 440mm	Kontrolní / čistící díl s rámečkem 140x200mm v. 360mm/skl.v. 300mm délka rámečku: 145mm	Kontrolní / čistící díl s víčkem 140x200mm v. 360mm/skl.v. 300mm	T-kus (sopouch) 90° v. 360mm/skl.v. 300mm délka sopouchu: 200mm	T-kus (sopouch) 90° s vnitřním bajonet. spojem v. 360mm/skl.v. 300mm délka sopouchu: 95mm
							
	L10	LAHCZ	L5	PH14	PH14FU	F90H	F90HVB
Ø 140	1 467,-	1 555,-	759,-	1 699,-	1 517,-	1 805,-	
Ø 150	1 558,-	1 652,-	805,-	1 718,-	1 533,-	1 858,-	2 784,-
Ø 160	1 646,-	1 745,-	858,-	1 737,-	1 551,-	1 980,-	2 893,-
Ø 180	1 738,-	1 843,-	951,-	1 853,-	1 653,-	2 051,-	3 137,-
Ø 200	1 889,-	2 003,-	1 046,-	1 910,-	1 704,-	2 140,-	3 327,-

TIP: Sada nýtů SMS003 (44,- Kč bez DPH).
 sada 20 ks nýtů 4.0x8 A2/A2 plochá hlava, DIN 7337A

	T-kus (sopouch) 45° délka sopouchu: 95mm (spodní)	Jímka uzavřená	Koleno 90° verze BP90: s revizním otvorem do 600°C	Koleno otočné 0°-90° verze VBP90: s revizním otvorem do 600°C	Komínová stříška	Komínová stříška s lapačem jisker (ochrana proti ptákům)	Redukce komín-kouřovod varianty: tažená (do rozdílu pr. 20mm), nebo rovná (uvedeny průměry komínů, redukovany průměr kouřovodu nutno upřesnit)
							
	F45 skladebná výška	KG E2400	B90 BP90	VB90 VBP90	RH	RHL	tažená rovná RZ
Ø 140	3 215,- 315mm	580,-	1 425,- 1 801,-	1 495,- 1 891,-	1 035,-	1 177,-	674,- 972,-
Ø 150	3 375,- 340mm	605,-	1 528,- 1 969,-	1 604,- 2 068,-	1 069,-	1 221,-	728,- 1 006,-
Ø 160	3 398,- 355mm	635,-	1 628,- 2 131,-	1 710,- 2 237,-	1 149,-	1 303,-	792,- 1 077,-
Ø 180	3 920,- 380mm	660,-	1 775,- 2 252,-	1 863,- 2 363,-	1 310,-	1 466,-	850,- 1 372,-
Ø 200	4 339,- 410mm	688,-	1 900,- 2 411,-	1 995,- 2 530,-	1 484,-	1 617,-	895,- 1 521,-

Flexibilní nerezové komínové vložky

Certifikace (pro montáž v šachtách/komínech - viz. POV):

EN 1856-2 T400 N1 D Vm L20030 O50 a pro typ FTKR

EN 1856-2 T400 N1 D Vm L50040 G50 a pro typ FTKTR



Značení zboží:

Kód-Průměr/délka (např. **FTKTR-140/20**)

vložka Klasik s tl. stěny 0,4mm průměr role 20m

Pro sestavu komínových vložek je možno flexibilní vložky kombinovat s pevnými díly EWG 1,0 mm.

Cena flexi vložek uvedena za běžný metr. Při odběru celé role zvýhodněná cena ve sloupci /20 (20m role).

Nabídka přetlakových flexi vložek na dotaz.

E 0,6

EWG 1,0

FLEXI

Nerezové KOMÍNY

Bezpečné PROSTUPY

MEDIE

Nerezové VLOŽKY

Černé KOUŘOVODY

PLAST

Komínové PŘÍSLUŠENSTVÍ

PODTLAK

**Vložka KLASIK
0,3mm**
mat. 1.4301,
pro podtlak - plyn
role 20m



FTKR
metry /20

**Vložka KLASIK
0,4mm**
mat. 1.4404,
pro podtlak
role 20m (*15m)



FTKTR
metry /20 (*15)

T-kus
s hrdlem pro
flexi vložku



FF90

Přechodka
pevná-flex
pro vložky
KLASIK



FPK

Vrchní spona
pro zavěšení
vložek



FSP

Ø	FTKR	FTKTR	FF90	FPK	FSP
Ø 80					289,-
Ø 100					304,-
Ø 110	700,- 637,-			242,-	304,-
Ø 120	743,- 675,-		1 121,-	249,-	320,-
Ø 130	802,- 729,-	1 265,- 1 150,-	1 150,-	274,-	347,-
Ø 140		1 320,- 1 200,-	1 172,-	287,-	369,-
Ø 150		1 380,- 1 250,-	1 201,-	292,-	395,-
Ø 160		1 480,- 1 340,-	1 341,-	316,-	414,-
Ø 180		1 630,- 1 480,-*	1 407,-	341,-	436,-
Ø 200		1 785,- 1 630,-*	1 467,-	369,-	464,-

Jednovrstvý nerez MEDI E 0,6 mm

Specifikace:

Druh materiálu: 1.4404 nebo 1.4571, AISI 316L
 Výška spojů (hrdla): 80 mm
 Síla materiálu: **0,6 mm**
 Paliva: olej, plyn, pevná
 Provoz: podtlak, přetlak

Certifikace:

EN 1856-1 T600 H1 W V2 L50045 G30*
 * 30 do DN 300, 45 pro DN 350-450, 60 pro DN500-600
 (základní varianty pro montáž v šachtách/komínech, více v POV)

eka
 edelstahlkamíne

Příplatky:








Atypické úpravy komponentů**30 %**
 Síla stěny 1mm**na dotaz**








Značení zboží:

Systém-Průměr-Kód (např. **E4400-180-K**)

jednovrstvý systém
s tl. stěny 0,6 mm průměr kód

	Roura 1m v. 1080mm/skl.v. 1000mm	Roura 1m zkracovatelná v.min. 280 - max. 1170mm skl.v. 200 - 1090mm	Roura 1m s distančními prvky v. 1080mm/skl.v. 1000mm	Roura 0,5m v. 540mm/skl.v. 460mm	Roura 0,5m zkracovatelná v.min. 280 - max. 630mm skl.v. 200 - 550mm	Roura 0,33m v. 360mm/skl.v. 280mm	Roura 0,2m v. 260mm/skl.v. 180mm
	L10	L10ET	LAH	L5	L5ET	L3	L2
ø 80	730,-	1 145,-	1 032,-	405,-	823,-	276,-	193,-
ø 100	887,-	1 360,-	1 191,-	487,-	959,-	329,-	245,-
ø 130	972,-	1 484,-	1 274,-	540,-	1 051,-	357,-	268,-
ø 150	1 051,-	1 586,-	1 353,-	580,-	1 115,-	393,-	293,-
ø 180	1 250,-	2 097,-	1 553,-	688,-	1 531,-	457,-	343,-
ø 200	1 372,-	2 297,-	1 671,-	757,-	1 686,-	499,-	375,-
ø 250	1 502,-		1 805,-	834,-		554,-	415,-
ø 300	1 788,-		2 089,-	986,-		660,-	497,-
ø 350	2 026,-		2 330,-	1 122,-		749,-	558,-
ø 400	2 623,-		2 926,-	1 452,-		97,-	722,-
ø 450	3 092,-		3 395,-	1 710,-		1 145,-	850,-
ø 500	3 557,-		3 859,-	1 965,-		1 317,-	976,-

	Roura 0,1m v. 180mm/skl.v. 100mm	Kondenzátní jímka se spodním odvodem	Kondenzátní jímka s bočním odvodem	Koleno 87° s podpěrou stejného průměru připojení medi E (lze i příp. complex E)	Záslepka spalovac. zařízení (pod B87SDNM)	Koleno 87° s podpěrou připojení medi E použit. do v. 12m (lze i příp. complex E)	Podpěrná lišta d. lišty 350mm pro pr. 80-250mm (typ AS do 12m výšky komína, typ ASV od 12m výšky komína)
							
	L1	K	KBW	B87SDNM	BDSF E2400	B87SM	AS ASV E2400
ø 80	166,-	476,-	476,-	3 088,-	517,-	984,-	646,- 807,- kód: E2400-000-AS
ø 100	199,-	517,-	517,-	3 168,-	517,-	1 006,-	
ø 130	217,-	554,-	554,-	3 442,-	676,-	1 137,-	
ø 150	238,-	605,-	605,-	4 230,-	757,-	1 260,-	
ø 180	278,-	660,-	660,-	4 380,-	808,-	1 427,-	
ø 200	301,-	688,-	688,-	4 613,-	834,-	1 571,-	
ø 250	333,-	794,-	794,-	5 538,-	887,-	2 243,-	
ø 300	399,-	1 803,-	1 803,-	6 559,-	942,-		
ø 350	454,-	1 975,-	1 975,-	7 958,-	1 246,-		
ø 400	590,-	2 088,-	2 088,-	9 623,-	1 571,-		
ø 450	694,-	2 214,-	2 214,-	11 290,-	1 950,-		
ø 500	795,-	2 370,-	2 370,-	13 037,-	2 411,-		

	Kontrolní díl medi do 600°C	Kontrolní díl s přírubovým uzávěrem do 600°C (lze i verze do 200°C)	Kontrolní díl s těsněním Viton do 200°C	T-kus 87° s připojením complex E délka sopouchu: 120mm	T-kus 87° s připojením medi E délka sopouchu: 120mm	T-kus 42° s připojením complex E délka sopouchu: 150mm (spodní)	T-kus 42° s připojením medi E délka sopouchu: 150mm (spodní)
							
	PM skladebná výška	PFL skladebná výška	PVIT skladebná výška	F87E skladebná výška	F87M skladebná výška	F42E skladebná výška	F42M skladebná výška
ø 80	3 119,- 276mm	3 119,- 276mm	2 340,- 276mm	1 422,- 280mm	1 422,- 280mm	2 684,- 355mm	2 684,- 355mm
ø 100	3 235,- 276mm	3 235,- 276mm	2 560,- 276mm	1 518,- 280mm	1 518,- 280mm	2 754,- 355mm	2 754,- 355mm
ø 130	3 283,- 276mm	3 283,- 276mm	2 934,- 276mm	1 613,- 290mm	1 613,- 290mm	2 992,- 355mm	2 992,- 355mm
ø 150	3 353,- 276mm	3 353,- 276mm	3 169,- 276mm	1 706,- 310mm	1 706,- 310mm	3 678,- 405mm	3 678,- 405mm
ø 180	3 697,- 320mm	3 697,- 320mm	3 626,- 276mm	2 043,- 340mm	2 043,- 340mm	3 812,- 405mm	3 812,- 405mm
ø 200	3 908,- 320mm	3 908,- 320mm	3 864,- 420mm	2 215,- 360mm	2 215,- 360mm	4 014,- 455mm	4 014,- 455mm
ø 250	4 266,- 320mm	4 266,- 320mm	4 791,- 420mm	3 035,- 410mm	3 035,- 410mm	4 817,- 505mm	4 817,- 505mm
ø 300	4 959,- 420mm	4 959,- 420mm	5 483,- 420mm	5 193,- 460mm	5 193,- 460mm	5 703,- 605mm	5 703,- 605mm
ø 350	6 087,- 420mm	6 087,- 420mm	6 611,- 420mm	6 333,- 510mm	6 333,- 510mm	6 921,- 695mm	6 921,- 695mm
ø 400	6 706,- 420mm	6 706,- 420mm	7 229,- 420mm	7 886,- 560mm	7 886,- 560mm	8 371,- 765mm	8 371,- 765mm
ø 450	7 107,- 420mm	7 107,- 420mm	7 630,- 420mm	8 371,- 610mm	8 371,- 610mm	9 814,- 835mm	9 814,- 835mm
ø 500	7 777,- 420mm	7 777,- 420mm	8 301,- 420mm	9 119,- 660mm	9 119,- 660mm	11 335,- 905mm	11 335,- 905mm

Nerezové KOMÍNY

E 0,6

Bezpečné PROSTUPY

EWG 1,0

Flexi








Nerezové VLOŽKY

MEDIE







Černé KOUŘOVODY

PLAST








Komínové PŘÍSLUŠENSTVÍ

Redukce komín-kouřovod kolmé provedení, uvedeny průměry komínu, redukovaný průměr nutno upřesnit (kónické nebo excentr. provedení příplatek 30%)	Přípojka kotle k zasunutí, max. 200°C	Roura s měřicím hrdlem v. 360mm/skl.v. 280mm	Tepelně-izolační roura tl. 25mm d. 1000mm	Tepelně-izolační roura tl. 15mm aluokaširovaná d. 1000mm	Komínová dvířka otvor 140x200mm	Komínová dvířka jako větrací mřížka otvor 140x200mm
						
RZ	KAE	LM	WD25 _{E1000}	WD15 _{E1000}	ES14 _{E2400}	EL14 _{E2400}

ø 80	418,-	431,-	618,-				
ø 100	476,-	489,-	728,-				
ø 130	517,-	528,-	736,-	715,-	995,-		
ø 150	540,-	554,-	779,-	765,-	1 161,-		
ø 180	847,-	862,-	861,-	804,-	1 339,-		
ø 200	932,-	947,-	901,-	857,-	1 466,-		
ø 250	1 171,-	1 193,-	1 034,-	1 152,-	1 776,-	1 132,-	1 529,-
ø 300	1 585,-	1 598,-	1 327,-	1 293,-	2 365,-		
ø 350	1 676,-	1 702,-	1 617,-	1 637,-			
ø 400	1 766,-	1 793,-	1 914,-	2 048,-			
ø 450	1 854,-	1 890,-	2 208,-	2 642,-			
ø 500	1 881,-	1 917,-	2 501,-	3 239,-			
						kód: E2400-000-ES14	kód: E2400-000-EL14

Krycí deska s dešť. límcem v. průřechy 50mm	Komínová hlavice s usměrňovačem tahu	Vyrovňovací prvek v. 330mm - 500mm skl. v. 250mm - 420mm	Zpevňovací sada pro horizontální vedení	Koleno 15°	Koleno 30°	Koleno 45°
						
AEH2 rozměr desky	AK	LA	FL	B15	B30	B45

ø 80	1 075,- 375x375mm	2 124,-	740,-	418,-	414,-	414,-	414,-
ø 100	1 101,- 375x375mm	2 375,-	903,-	468,-	431,-	431,-	431,-
ø 130	1 130,- 375x375mm	2 712,-	1 224,-	558,-	508,-	508,-	508,-
ø 150	1 319,- 375x375mm	2 765,-	1 304,-	604,-	601,-	601,-	601,-
ø 180	1 422,- 420x420mm	2 848,-	1 586,-	676,-	727,-	727,-	727,-
ø 200	1 548,- 450x450mm	3 049,-	1 720,-	744,-	794,-	794,-	794,-
ø 250	2 498,- 500x500mm	4 067,-	1 896,-	834,-	926,-	926,-	926,-
ø 300	2 758,- 540x540mm	4 720,-	2 406,-	905,-	1 331,-	1 331,-	1 331,-
ø 350	3 020,- 600x600mm	5 540,-	2 916,-	1 000,-	1 585,-	1 585,-	1 585,-
ø 400	3 281,- 640x640mm	6 146,-	3 425,-	1 107,-	2 176,-	2 176,-	2 176,-
ø 450	3 539,- 700x700mm	6 694,-	3 936,-	1 205,-	2 386,-	2 386,-	2 386,-
ø 500	3 800,- 740x740mm	7 203,-	4 447,-	1 331,-	2 714,-	2 714,-	2 714,-

<p>Koleno 90° 87° varianta 90° nebo 87°</p>  <p>B90 B87</p>	<p>Koleno 90° 87° s revizním otvorem nízkoteplotní do 200°C varianta 90° nebo 87°</p>  <p>BP90N BP87N</p>	<p>Koleno 90° 87° s revizním otvorem a víčkem medi do 600°C varianta 90° nebo 87°</p>  <p>BP90 BP87</p>	<p>Koleno 90° 87° s revizním otvorem přírubové víčko do 600°C varianta 90° nebo 87°</p>  <p>BP90FL BP87FL</p>	<p>Koleno 90° 87° s revizním otvorem přírubové víčko do 200°C varianta 90° nebo 87°</p>  <p>BP90NFL BP87NFL</p>	<p>Distanční objímka délka dist. prvků 200mm</p>  <p>AH</p>	<p>Objímka (závěs)</p>  <p>HA</p>
--	--	--	--	---	--	--

ø 80	816,-	1 450,-	3 629,-	3 629,-	3 629,-	339,-	217,-
ø 100	837,-	1 485,-	3 654,-	3 654,-	3 654,-	405,-	245,-
ø 130	968,-	1 654,-	3 774,-	3 774,-	3 774,-	405,-	339,-
ø 150	1 090,-	1 765,-	3 938,-	3 938,-	3 938,-	444,-	354,-
ø 180	1 259,-	2 040,-	4 099,-	4 099,-	4 099,-	444,-	382,-
ø 200	1 327,-	2 225,-	4 168,-	4 168,-	4 168,-	476,-	393,-
ø 250	1 756,-	2 494,-	4 756,-	4 756,-	4 756,-	528,-	405,-
ø 300	2 032,-	2 992,-	4 935,-	4 935,-	4 935,-	528,-	418,-
ø 350	2 294,-	3 442,-	5 428,-	5 428,-	5 428,-	622,-	480,-
ø 400	3 259,-	4 498,-	6 615,-	6 615,-	6 615,-	711,-	547,-
ø 450	3 489,-	5 272,-	6 865,-	6 865,-	6 865,-	805,-	633,-
ø 500	4 650,-	5 599,-	8 141,-	8 141,-	8 141,-	899,-	763,-

<p>Přípojka kotle max. 600°C (Ize i KBVIT max. 200°C)</p>  <p>KB E2400</p>	<p>Mezizpěra d. podle pr. 330-750mm</p>  <p>ZS délka profilů</p>	<p>Prvek odvodu kondenzátu svislé i vodorovné použití v. 360mm/skl.v. 280mm</p>  <p>KA2</p>	<p>Tlumič hluku 15 dB, svařovaný</p>  <p>SCH15</p>	<p>Kompenzátor</p>  <p>KOM</p>	<p>Třmen 1/2"</p>  <p>W1/2 E2400</p>	<p>Zakládací prvek pro třmen W1/2</p>  <p>FP E2400</p>
---	---	--	---	--	---	---

ø 80	382,-	1 319,-	330mm	730,-		9 414,-	651,-	350,-
ø 100	382,-	1 370,-	350mm	887,-	10 273,-	12 421,-	651,-	
ø 130	418,-	1 452,-	380mm	972,-	10 382,-	12 898,-	651,-	
ø 150	444,-	1 502,-	400mm	1 051,-	11 144,-	13 140,-	651,-	
ø 180	497,-	1 586,-	430mm	1 250,-	14 435,-	13 945,-	695,-	
ø 200	517,-	1 613,-	450mm	1 372,-	14 689,-	14 401,-	744,-	
ø 250	580,-	1 747,-	500mm	1 502,-	15 321,-	15 231,-	834,-	
ø 300	783,-	1 880,-	550mm	1 653,-	19 879,-	17 540,-	929,-	
ø 350	997,-	2 149,-	600mm	2 279,-	23 880,-	18 584,-	1 042,-	
ø 400	1 119,-	2 282,-	650mm	2 709,-	53 456,-	20 260,-	1 274,-	
ø 450	1 243,-	2 484,-	700mm	2 974,-	66 962,-	21 459,-	1 457,-	
ø 500	1 449,-	2 820,-	750mm	3 243,-	73 475,-	22 310,-	1 614,-	

kód: E2400-000-FP

ČERNÉ KOUŘOVODY

Nerezové KOMÍNY












Bezpečné PROSTUPY

Nerezové VLOŽKY

Černé KOUŘOVODY

PLAST

Komínové PŘÍSLUŠENSTVÍ

Název / Náhled	Kód* Popis (rozměr)	ø 120	ø 130	ø 150	ø 160
	Roura				
	SA01xx25 délka 250mm	245,-	256,-	300,-	312,-
	SA01xx50 délka 500mm	412,-	445,-	487,-	503,-
	SA01xx10 délka 1000mm	656,-	700,-	756,-	800,-
	Roura s klapkou				
	SA02xx25 délka 250mm	443,-	434,-	489,-	478,-
	SA02xx50 délka 500mm	578,-	612,-	678,-	689,-
	SA02xx10 délka 1000mm	852,-	889,-	996,-	1 023,-
	Roura s čistícím otvorem				
	SA03xx25 délka 250mm	789,-	400,-	420,-	434,-
	SA03xx50 délka 500mm		556,-	612,-	623,-
	SA03xx10 délka 1000mm		867,-	900,-	1 000,-
	Koleno 90°				
	SA04xx90 koleno 90°	412,-	420,-	465,-	503,-
	SA05xx90 koleno 90° s čistícím otvorem	523,-	532,-	594,-	616,-
	Koleno otočné				
	SA04xx00 koleno otočné 0-90°	672,-	680,-	725,-	754,-
	SA05xx00 čistící koleno otočné 0-90°	783,-	807,-	865,-	940,-
	Koleno 45°				
	SA04xx45 koleno 45°	367,-	372,-	403,-	447,-
	SA05xx45 koleno 45° s čistícím otvorem		523,-	574,-	594,-
	Koleno s klapkou				
	SA08xx90 koleno 90° s klapkou	596,-	647,-	685,-	
	SA09xx90 čistící koleno 90° s klapkou	743,-	758,-	805,-	
	Zděř				
SA06xx00 zděř do zdi	138,-	140,-	147,-	149,-	
	Víčko (záslepka)				
SA9004xx víčko - záslepka	220,-	236,-	249,-	274,-	
	Růžice - na zúžené hrdlo roury, šíře rozety 3,5-4 cm				
SA07xx00 rozeta standard	76,-	76,-	80,-	87,-	
	Růžice široká - na širší část roury, šíře 9 cm nebo 7 cm (pr. 150 mm)				
E2100-xx0-W90-B krycí růžice šíře 9 cm	487,-	487,-			
E2100-150-W70-B krycí růžice šíře 7 cm			381,-		

Redukce	
SA101512 ø 150/120	400,-
SA101513 ø 150/130	412,-
SA101613 ø 160/130	452,-
SA101615 ø 160/150	429,-

pro nevyložkované komíny

Redukce s provazcem a límcem	
SA141513 ø 150vně/130vni	580,-
SA141612 ø 160vně/120vni	608,-
SA141613 ø 160vně/130vni	617,-
SA141615 ø 160vně/150vni	678,-




Ocelové redukce nejsou vhodné do šamotových vložek komínových systémů CIKO, jsou určeny pro rekonstrukce.

Přechodka	
SA111213 ø 125vni/130vně	323,-
SA111215 ø 120vni/150vně	398,-
SA111216 ø 120vni/160vně	412,-
SA111312 ø 130vni/120vně	338,-
SA111315 ø 130vni/150vně	398,-
SA111316 ø 130vni/160vně	452,-
SA111514 ø 145vni/150vně	343,-
SA111516 ø 150vni/160vně	409,-

přechodka kamna/kouřovod
průměr 1: uveden vnitřní pr.
průměr 2: uveden vnější pr.

Opravný spray	
SA000400 černá barva, 400ml	470,-

Sortiment ocelových kouřovodů dodáváme v černé barvě a vtloušťce materiálu 1,5 mm. Sortiment v průměrech 180 mm a 200 mm je dostupný na dotaz.

Těsnící provazec izolační		cena uvedena za 1bm
	S2 plochý, samolepící, 10x2mm	30,-
	S3 dutý, samolepící, 13x3mm	65,-
	S4 kulatý, pr. 12mm	65,-
	S5 kulatý, pr. 14mm	68,-
	S6 dutý, kulatý, pr. 8mm	20,-
	S7 plochý, samolepící, 30x2mm	65,-

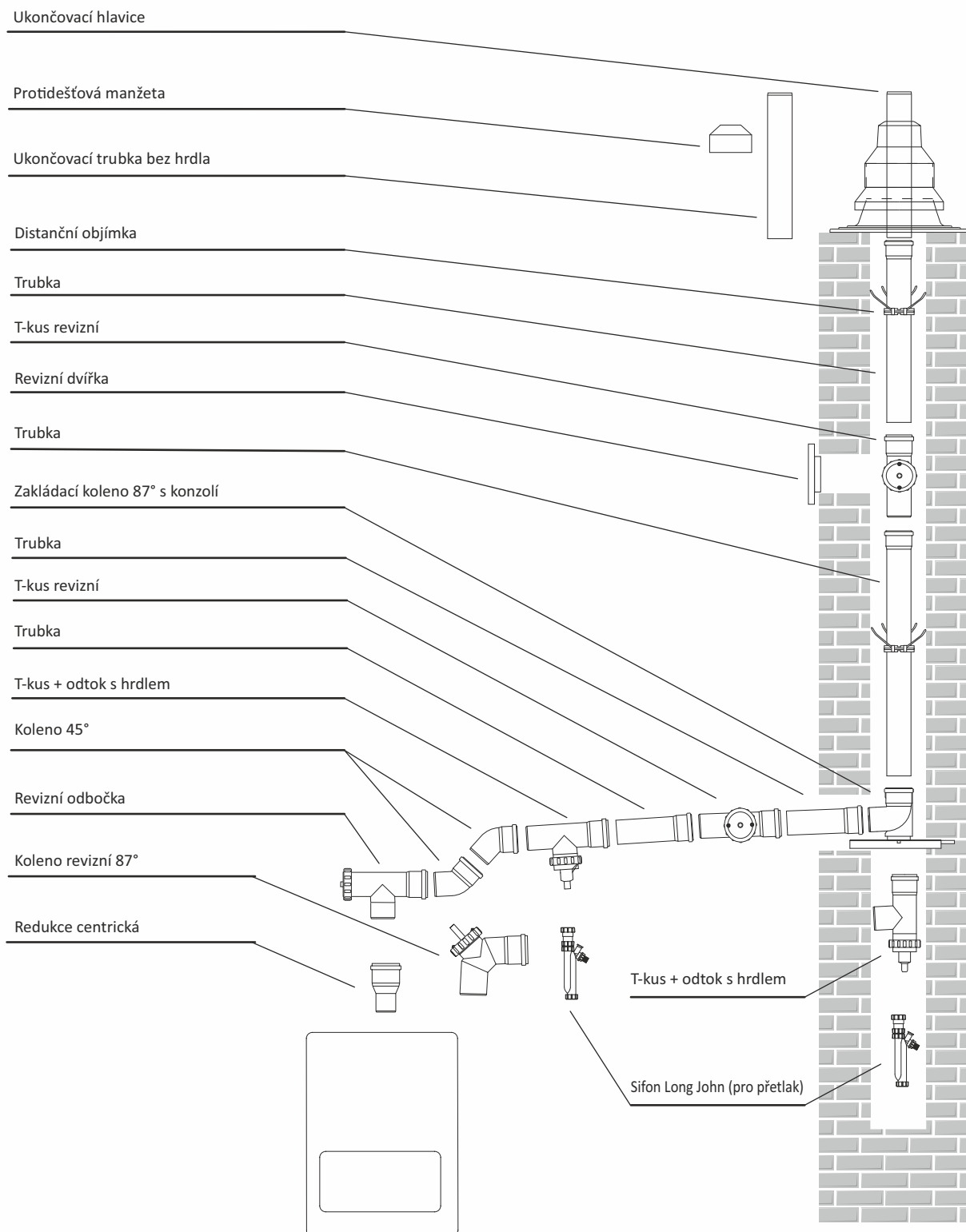
* xx k kódu nahradte prvním dvojcíslím dimenze (např. roura délky 250 mm v průměru 120 mm má označení SA011225).

Pevný PLAST

DN 60–160 mm (lze až 315 mm)

T120-H1-W-2-O20-LI-E-U

Standardní provedení černý UV odolný plast, v pr. 80 mm dostupná ekonomická varanta v bílém provedení: ○ Bílý plast



pevný

flexibilní

plast-plast vnitřní

plast-plast venkovní

kaskády

příslušenství

Nerezové KOMÍNY





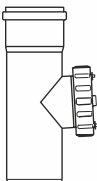
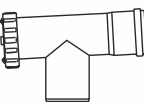
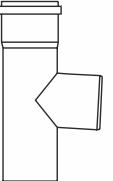


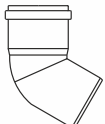
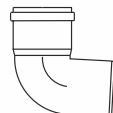
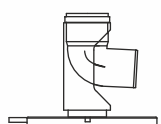
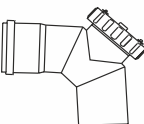
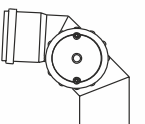
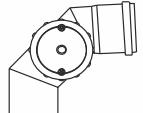
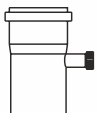
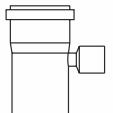
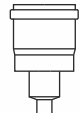
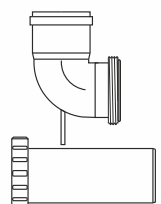
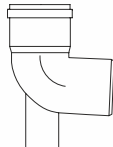
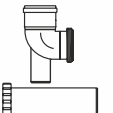
Bezpečné PROSTUPY

Nerezové VLOŽKY

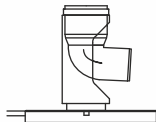
Černé KOUŘOVODY

PLAST

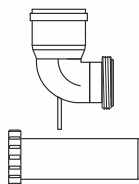
Komínové PŘÍSLUŠENSTVÍ

Nerezové KOMÍNY	pevný																																																																																																	
	flexibilní																																																																																																	
Bezpečné PROSTUPY	plast-plast vnitřní	<table border="1"> <tr> <td>ø 60</td> <td>PBRM05</td> <td>148,-</td> <td>PBRM55</td> <td>168,-</td> <td>PBRM15</td> <td>235,-</td> <td>PBRM25</td> <td>408,-</td> <td>PBRTD5</td> <td>434,-</td> <td>PBUTD5</td> <td>459,-</td> <td>PBTE95</td> <td>275,-</td> </tr> <tr> <td>ø 80</td> <td>CP025080</td> <td>148,-</td> <td>CP050080</td> <td>194,-</td> <td>CP100080</td> <td>245,-</td> <td>CP200080</td> <td>439,-</td> <td>CPTR080</td> <td>449,-</td> <td>CPOR080</td> <td>571,-</td> <td></td> <td></td> </tr> <tr> <td>ø 80</td> <td>PBRM08</td> <td>179,-</td> <td>PBRM58</td> <td>224,-</td> <td>PBRM18</td> <td>265,-</td> <td>PBRM28</td> <td>479,-</td> <td>PBRTD8</td> <td>469,-</td> <td>PBUTD8</td> <td>745,-</td> <td>PBTE98</td> <td>352,-</td> </tr> <tr> <td>ø 110</td> <td>PBRM01</td> <td>245,-</td> <td>PBRM51</td> <td>275,-</td> <td>PBRM11</td> <td>434,-</td> <td>PBRM21</td> <td>648,-</td> <td>PBRTD1</td> <td>719,-</td> <td>PBUTD1</td> <td>933,-</td> <td>PBTE91</td> <td>479,-</td> </tr> <tr> <td>ø 125</td> <td>PBRM02</td> <td>332,-</td> <td>PBRM52</td> <td>434,-</td> <td>PBRM12</td> <td>632,-</td> <td>PBRM22</td> <td>1 005,-</td> <td>PBRTD2</td> <td>1 561,-</td> <td>PBUTD2</td> <td>1 836,-</td> <td>PBTE92</td> <td>1 316,-</td> </tr> <tr> <td>ø 160</td> <td>PBRM06</td> <td>434,-</td> <td>PBRM56</td> <td>612,-</td> <td>PBRM16</td> <td>938,-</td> <td>PBRM26</td> <td>1 586,-</td> <td>PBRTD6</td> <td>2 157,-</td> <td>PBUTD6</td> <td>2 504,-</td> <td>PBTE96</td> <td>1 729,-</td> </tr> </table>	ø 60	PBRM05	148,-	PBRM55	168,-	PBRM15	235,-	PBRM25	408,-	PBRTD5	434,-	PBUTD5	459,-	PBTE95	275,-	ø 80	CP025080	148,-	CP050080	194,-	CP100080	245,-	CP200080	439,-	CPTR080	449,-	CPOR080	571,-			ø 80	PBRM08	179,-	PBRM58	224,-	PBRM18	265,-	PBRM28	479,-	PBRTD8	469,-	PBUTD8	745,-	PBTE98	352,-	ø 110	PBRM01	245,-	PBRM51	275,-	PBRM11	434,-	PBRM21	648,-	PBRTD1	719,-	PBUTD1	933,-	PBTE91	479,-	ø 125	PBRM02	332,-	PBRM52	434,-	PBRM12	632,-	PBRM22	1 005,-	PBRTD2	1 561,-	PBUTD2	1 836,-	PBTE92	1 316,-	ø 160	PBRM06	434,-	PBRM56	612,-	PBRM16	938,-	PBRM26	1 586,-	PBRTD6	2 157,-	PBUTD6	2 504,-	PBTE96	1 729,-						
	ø 60	PBRM05	148,-	PBRM55	168,-	PBRM15	235,-	PBRM25	408,-	PBRTD5	434,-	PBUTD5	459,-	PBTE95	275,-																																																																																			
	ø 80	CP025080	148,-	CP050080	194,-	CP100080	245,-	CP200080	439,-	CPTR080	449,-	CPOR080	571,-																																																																																					
	ø 80	PBRM08	179,-	PBRM58	224,-	PBRM18	265,-	PBRM28	479,-	PBRTD8	469,-	PBUTD8	745,-	PBTE98	352,-																																																																																			
	ø 110	PBRM01	245,-	PBRM51	275,-	PBRM11	434,-	PBRM21	648,-	PBRTD1	719,-	PBUTD1	933,-	PBTE91	479,-																																																																																			
	ø 125	PBRM02	332,-	PBRM52	434,-	PBRM12	632,-	PBRM22	1 005,-	PBRTD2	1 561,-	PBUTD2	1 836,-	PBTE92	1 316,-																																																																																			
ø 160	PBRM06	434,-	PBRM56	612,-	PBRM16	938,-	PBRM26	1 586,-	PBRTD6	2 157,-	PBUTD6	2 504,-	PBTE96	1 729,-																																																																																				
Nerezové VLOŽKY	plast-nerez venkovní																																																																																																	
	kaskády																																																																																																	
	příslušenství	<table border="1"> <tr> <td>ø 60</td> <td>PBSB35</td> <td>235,-</td> <td>PBSB45</td> <td>158,-</td> <td>PBSB65</td> <td>250,-</td> <td>PBSB95</td> <td>158,-</td> <td>PBTU05</td> <td>806,-</td> <td>PBRB95</td> <td>612,-</td> <td>PBRL95</td> <td>729,-</td> </tr> <tr> <td>ø 80</td> <td>CP030080</td> <td>245,-</td> <td>CP045080</td> <td>153,-</td> <td>CP060080</td> <td>245,-</td> <td>CP087080</td> <td>148,-</td> <td>CPZ87080</td> <td>663,-</td> <td>CPR87080</td> <td>592,-</td> <td></td> <td></td> </tr> <tr> <td>ø 80</td> <td>PBSB38</td> <td>245,-</td> <td>PBSB48</td> <td>163,-</td> <td>PBSB68</td> <td>260,-</td> <td>PBSB98</td> <td>163,-</td> <td>PBTU08</td> <td>836,-</td> <td>PBRB98</td> <td>612,-</td> <td>PBRL98</td> <td>775,-</td> </tr> <tr> <td>ø 110</td> <td>PBSB31</td> <td>291,-</td> <td>PBSB41</td> <td>235,-</td> <td>PBSB61</td> <td>362,-</td> <td>PBSB91</td> <td>235,-</td> <td>PBTU01</td> <td>1 137,-</td> <td>PBRB91</td> <td>1 081,-</td> <td>PBRL91</td> <td>1 137,-</td> </tr> <tr> <td>ø 125</td> <td>PBSB32</td> <td>546,-</td> <td>PBSB42</td> <td>490,-</td> <td>PBSB62</td> <td>775,-</td> <td>PBSB92</td> <td>530,-</td> <td>PBTU02</td> <td>1 729,-</td> <td>PBRB92</td> <td>1 714,-</td> <td>PBRL92</td> <td>1 703,-</td> </tr> <tr> <td>ø 160</td> <td>PBSB36</td> <td>893,-</td> <td>PBSB46</td> <td>719,-</td> <td>PBSB66</td> <td>1 066,-</td> <td>PBSB96</td> <td>719,-</td> <td>PBTU06</td> <td>2 086,-</td> <td>PBRB96</td> <td>2 341,-</td> <td>PBRL96</td> <td>2 346,-</td> </tr> </table>	ø 60	PBSB35	235,-	PBSB45	158,-	PBSB65	250,-	PBSB95	158,-	PBTU05	806,-	PBRB95	612,-	PBRL95	729,-	ø 80	CP030080	245,-	CP045080	153,-	CP060080	245,-	CP087080	148,-	CPZ87080	663,-	CPR87080	592,-			ø 80	PBSB38	245,-	PBSB48	163,-	PBSB68	260,-	PBSB98	163,-	PBTU08	836,-	PBRB98	612,-	PBRL98	775,-	ø 110	PBSB31	291,-	PBSB41	235,-	PBSB61	362,-	PBSB91	235,-	PBTU01	1 137,-	PBRB91	1 081,-	PBRL91	1 137,-	ø 125	PBSB32	546,-	PBSB42	490,-	PBSB62	775,-	PBSB92	530,-	PBTU02	1 729,-	PBRB92	1 714,-	PBRL92	1 703,-	ø 160	PBSB36	893,-	PBSB46	719,-	PBSB66	1 066,-	PBSB96	719,-	PBTU06	2 086,-	PBRB96	2 341,-	PBRL96	2 346,-						
		ø 60	PBSB35	235,-	PBSB45	158,-	PBSB65	250,-	PBSB95	158,-	PBTU05	806,-	PBRB95	612,-	PBRL95	729,-																																																																																		
		ø 80	CP030080	245,-	CP045080	153,-	CP060080	245,-	CP087080	148,-	CPZ87080	663,-	CPR87080	592,-																																																																																				
		ø 80	PBSB38	245,-	PBSB48	163,-	PBSB68	260,-	PBSB98	163,-	PBTU08	836,-	PBRB98	612,-	PBRL98	775,-																																																																																		
		ø 110	PBSB31	291,-	PBSB41	235,-	PBSB61	362,-	PBSB91	235,-	PBTU01	1 137,-	PBRB91	1 081,-	PBRL91	1 137,-																																																																																		
ø 125		PBSB32	546,-	PBSB42	490,-	PBSB62	775,-	PBSB92	530,-	PBTU02	1 729,-	PBRB92	1 714,-	PBRL92	1 703,-																																																																																			
ø 160	PBSB36	893,-	PBSB46	719,-	PBSB66	1 066,-	PBSB96	719,-	PBTU06	2 086,-	PBRB96	2 341,-	PBRL96	2 346,-																																																																																				
PLAST																																																																																																		
	<table border="1"> <tr> <td>ø 60</td> <td>PBRR95</td> <td>729,-</td> <td>PBMS05</td> <td>444,-</td> <td>PBKF05</td> <td>632,-</td> <td>PBMA05</td> <td>418,-</td> <td>PBEB05</td> <td>1 234,-</td> <td>PBTUS5</td> <td>673,-</td> <td>PBES05</td> <td>1 494,-</td> </tr> <tr> <td>ø 80</td> <td></td> <td></td> <td>CPM080</td> <td>403,-</td> <td>CPK080</td> <td>796,-</td> <td></td> <td></td> <td>CPV87080</td> <td>1 397,-</td> <td></td> <td></td> <td></td> </tr> <tr> <td>ø 80</td> <td>PBRR98</td> <td>775,-</td> <td>PBMS08</td> <td>459,-</td> <td>PBKF08</td> <td>724,-</td> <td>PBMA08</td> <td>459,-</td> <td>PBEB08</td> <td>1 285,-</td> <td>PBTUS8</td> <td>729,-</td> <td>PBES08</td> <td>1 734,-</td> </tr> <tr> <td>ø 110</td> <td>PBRR91</td> <td>1 137,-</td> <td>PBMS01</td> <td>576,-</td> <td>PBKF01</td> <td>938,-</td> <td>PBMA01</td> <td>546,-</td> <td>PBEB01</td> <td>na vyž.</td> <td>PBTUS1</td> <td>923,-</td> <td>PBES01</td> <td>2 239,-</td> </tr> <tr> <td>ø 125</td> <td>PBRR92</td> <td>1 703,-</td> <td>PBMS02</td> <td>765,-</td> <td>PBKF02</td> <td>1 132,-</td> <td>PBMA02</td> <td>816,-</td> <td>PBEB02</td> <td>na vyž.</td> <td>PBTUS2</td> <td>1 459,-</td> <td>PBES02</td> <td>2 739,-</td> </tr> <tr> <td>ø 160</td> <td>PBRR96</td> <td>2 346,-</td> <td>PBMS06</td> <td>1 005,-</td> <td>PBKF06</td> <td>1 418,-</td> <td>PBMA06</td> <td>1 020,-</td> <td>PBEB06</td> <td>na vyž.</td> <td></td> <td></td> <td>PBES06</td> <td>3 590,-</td> </tr> </table>	ø 60	PBRR95	729,-	PBMS05	444,-	PBKF05	632,-	PBMA05	418,-	PBEB05	1 234,-	PBTUS5	673,-	PBES05	1 494,-	ø 80			CPM080	403,-	CPK080	796,-			CPV87080	1 397,-				ø 80	PBRR98	775,-	PBMS08	459,-	PBKF08	724,-	PBMA08	459,-	PBEB08	1 285,-	PBTUS8	729,-	PBES08	1 734,-	ø 110	PBRR91	1 137,-	PBMS01	576,-	PBKF01	938,-	PBMA01	546,-	PBEB01	na vyž.	PBTUS1	923,-	PBES01	2 239,-	ø 125	PBRR92	1 703,-	PBMS02	765,-	PBKF02	1 132,-	PBMA02	816,-	PBEB02	na vyž.	PBTUS2	1 459,-	PBES02	2 739,-	ø 160	PBRR96	2 346,-	PBMS06	1 005,-	PBKF06	1 418,-	PBMA06	1 020,-	PBEB06	na vyž.			PBES06	3 590,-								
	ø 60	PBRR95	729,-	PBMS05	444,-	PBKF05	632,-	PBMA05	418,-	PBEB05	1 234,-	PBTUS5	673,-	PBES05	1 494,-																																																																																			
	ø 80			CPM080	403,-	CPK080	796,-			CPV87080	1 397,-																																																																																							
	ø 80	PBRR98	775,-	PBMS08	459,-	PBKF08	724,-	PBMA08	459,-	PBEB08	1 285,-	PBTUS8	729,-	PBES08	1 734,-																																																																																			
	ø 110	PBRR91	1 137,-	PBMS01	576,-	PBKF01	938,-	PBMA01	546,-	PBEB01	na vyž.	PBTUS1	923,-	PBES01	2 239,-																																																																																			
	ø 125	PBRR92	1 703,-	PBMS02	765,-	PBKF02	1 132,-	PBMA02	816,-	PBEB02	na vyž.	PBTUS2	1 459,-	PBES02	2 739,-																																																																																			
	ø 160	PBRR96	2 346,-	PBMS06	1 005,-	PBKF06	1 418,-	PBMA06	1 020,-	PBEB06	na vyž.			PBES06	3 590,-																																																																																			
Kominové PŘÍSLUŠENSTVÍ																																																																																																		

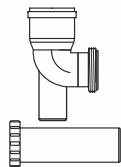
Zakládací koleno 87° s konzolí redukované



Koleno 87° pro vložkování redukované s prodloužením 0,5m



Koleno 87° pro vložkování redukované s podpěrou (DN 60) s prodloužením 0,5m

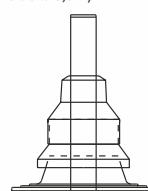


80/60	CPZ87080R	1 000,-		
80/60	PBTU58	1 076,-	PBEB58 1 479,-	PBES58 1 928,-
110/80	PBTU81	1 448,-		
125/110	PBTU12	2 356,-		
160/125	PBTU26	2 861,-		

Ukončovací trubka bez hrdla d. 0,5m



Ukončovací hlavice komplet (deska 0,4x0,4m protidešť. manžeta trubka 0,5m)

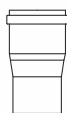


Protidešťová manžeta

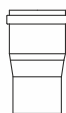


ø 60	PPRS55	168,-	PPSAS5	1 372,-	
ø 80	PPRS58	224,-	CPH080	1 275,-	CPMA080 326,-
ø 110	PPRS51	275,-	PPSAS1	2 030,-	
ø 125	PPRS52	434,-	PPSAS2	2 443,-	
ø 160	PPRS56	612,-	PPSAS6	2 856,-	

Redukce centrická kotlová hrdlo DN 60



Redukce centrická kotlová hrdlo DN 80



Redukce centrická kotlová hrdlo DN 110



Redukce centrická kotlová hrdlo DN 125



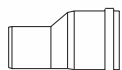
Redukce centrická kotlová hrdlo DN 160



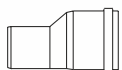
Další rozměry na vyžádání

ø 60		CPR8060	296,-			
ø 60		PBKA01	423,-			
ø 80	PBKA55	561,-		PBKA08	775,-	PBKA06 1 020,-
ø 100		PBKA23	816,-	PBKA09	836,-	PBKA12 1 030,-
ø 110		PBKA24	836,-			PBKA13 1 051,-
ø 125		PBKA81	893,-	PBKA26	1 051,-	PBKA18 1 244,-
ø 160						PBKA19 1 311,-
						PBKA38 1 326,-

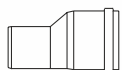
Redukce excentrická kotlová hrdlo DN 80



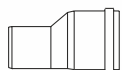
Redukce excentrická kotlová hrdlo DN 110



Redukce excentrická kotlová hrdlo DN 125



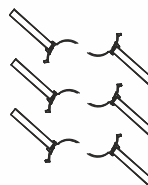
Redukce excentrická kotlová hrdlo DN 160



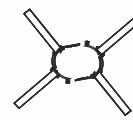
Další rozměry na vyžádání

ø 60	PBKX01	775,-	PBKX41	880,-		
ø 80			PBKX08	1 102,-	PBKX06	1 214,-
ø 100			PBKX09	1 122,-	PBKX12	1 346,-
ø 110					PBKX13	1 433,-
ø 125			PBKX26	1 367,-	PBKX18	1 974,-
ø 160					PBKX19	1 964,-
						PBKX38 1 862,-

Distanční objímka univerzální, plast skládací segmenty (6 ks v balení)



Distanční objímka DN 80, plast 1 ks objímky




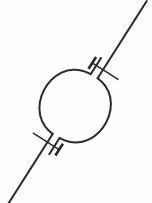
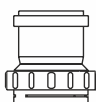


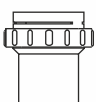




1 bal.	PPFR60	219,-	CPDO080	88,-
--------	--------	-------	---------	------

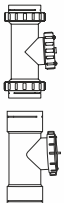

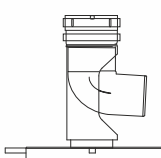
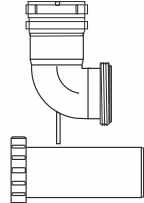


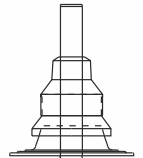
Spotřeba segmentů na 1 objímku:
 ø 60 - 3 ks
 ø 80 - 4 ks
 ø 110 - 5 ks
 ø 125 - 6 ks
 ø 160 - 7 ks

FLEXIBILNÍ plast
DN 80–125 mm (lze 60–200 mm)




T120-H1-W-2-O20-LI-E-U (ø80 a 110 mm)
 T120-P1-W-2-O20-LI-E-U (ø125 mm)

<p>FLEX trubka černá UV stabilní požadovaná délka v celých metrech (cena za bm)</p> 	<p>FLEX trubka černá UV stabilní balení 30m (cena uvedena za bm) - cca po 1m je na hadici prolis pro vytvoření hrdla</p> 	<p>FLEX trubka černá UV stabilní balení 50m (cena uvedena za bm) - cca po 1m je na hadici prolis pro vytvoření hrdla</p> 	<p>Vrchní spona nerezová (další průměry na vyžádání)</p> 	<p>Adapter flex / pevná nutno použít FLEX jisticí sponu</p> <p>ø 80</p>  <p>ø 110</p>  <p>ø 125</p> 	<p>Adapter pevná / flex nutno použít FLEX jisticí sponu</p> <p>ø 80</p>  <p>ø 110</p>  <p>ø 125</p> 
--	---	---	---	--	--

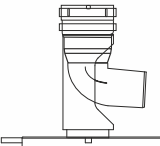
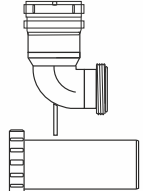
ø 80	CF080	316,-	CF30080	274,-	CF50080	265,-	FSP-80	289,-	CFA080	606,-	PPAES8	449,-
ø 110	CF110	423,-	CF30110	369,-	CF50110	359,-	FSP-100	304,-	CFA110	885,-	PPAES1	826,-
ø 125	CF125	551,-	CF30125	514,-	CF50125	496,-	FSP-120	320,-	CFA125	1 275,-	PPAES2	872,-

<p>FLEX T-kus revizní nutno použít 2x pojistnou sponu flex</p> <p>ø 80</p>  <p>ø 110</p>  <p>ø 125</p>	<p>FLEX zakládací koleno 87° s konzolí</p> 	<p>FLEX koleno 87° pro vložkování s prodloužením 0,5m</p> 	<p>FLEX těsnění</p> 	<p>Protidešťová manžeta černá, UV stabilní</p> 	<p>Ukončovací hlavice černý plast, UV stabilní, komplet (deska 0,4x0,4m protidešť. manžeta trubka 0,5m)</p> 
---	--	---	--	--	---

ø 80	PPTXF8	1 566,-	CFZ87080	1 066,-	CFV87080	1 612,-	CFT080	39,-	CPMA080	326,-	CPH080	1 275,-
ø 110	PPTXFX	2 224,-	CFZ87110	1 275,-			CFT110	46,-			PPSAS1	2 030,-
ø 125	PPTXF2	3 284,-	CFZ87125	2 122,-			CFT125	51,-			PPSAS2	2 443,-

<p>FLEX jisticí objímka spoje</p> 	<p>FLEX jisticí spona</p> 	<p>FLEX kotvící spona</p> 
--	--	--

ø 80	CFO080	434,-	CFJS080	255,-	CFKS080	347,-
ø 110	CFO110	434,-	CFJS110	296,-	CFKS110	388,-
ø 125	CFO125	428,-	CFJS125	326,-	CFKS125	428,-

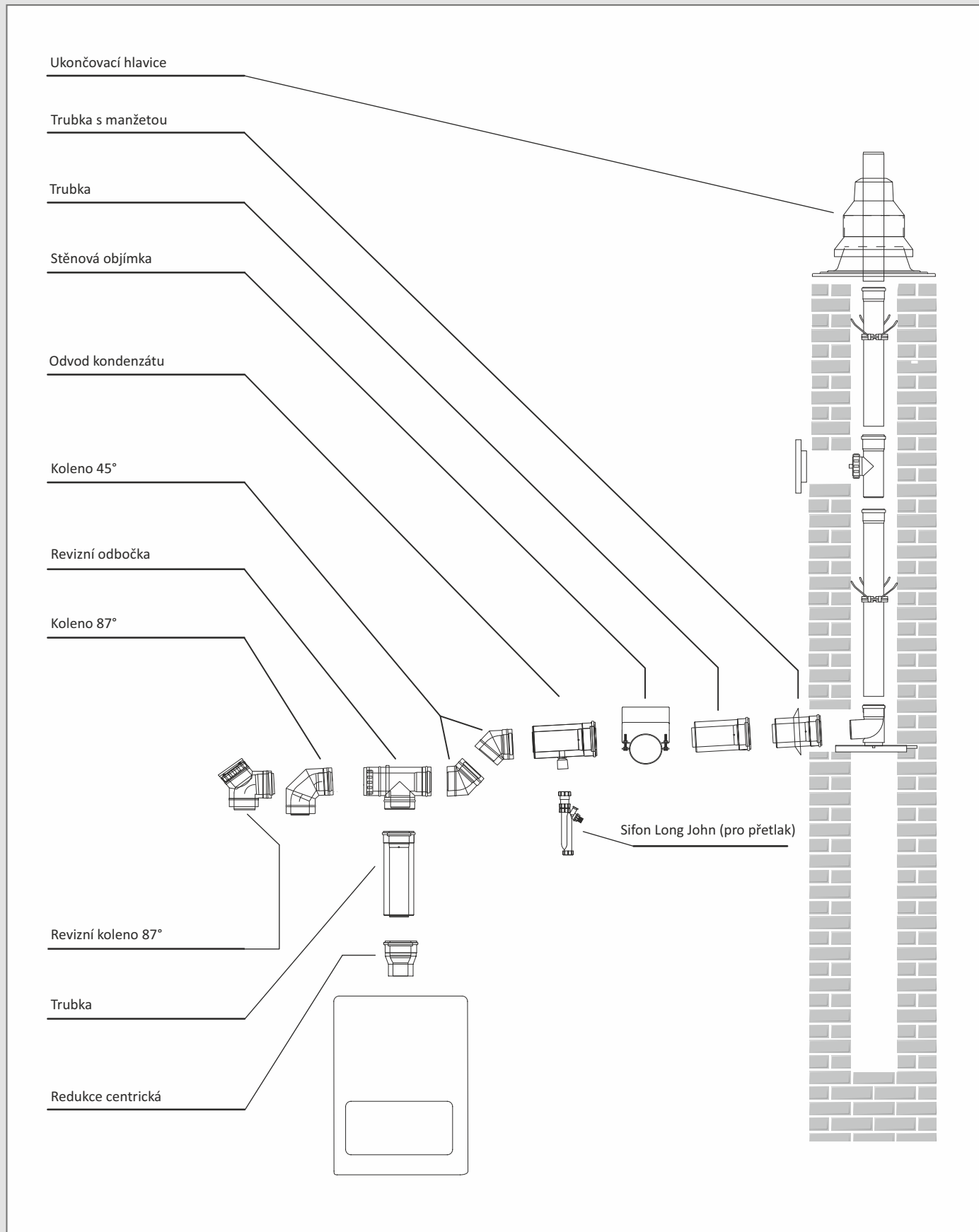
<p>FLEX zakládací koleno 87° redukované s konzolí</p> 	<p>FLEX koleno 87° pro vložkování redukované s prodloužením 0,5m</p> 
--	--






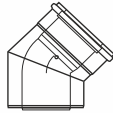
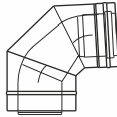
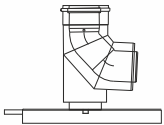
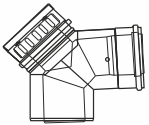
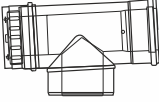
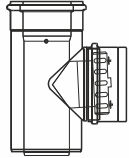
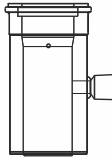
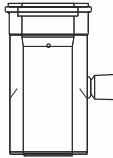
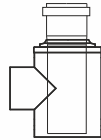

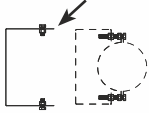




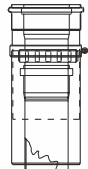
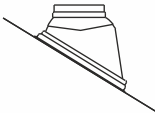
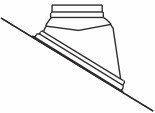
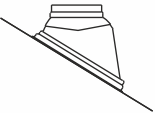
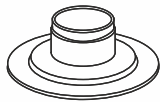


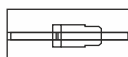
80/60	CFZ87080R	1 163,-	CFV87080R	1 581,-
110/80	CFZ87110R	1 550,-		
125/110	CFZ87125R	2 351,-		

Vnitřní koncentrický PLAST - PLAST DN 60/100 a DN 80/125 mm

T120-H1-W-2-000-LI-E-U1

Alternativa: Vnitřní koncentrický PLAST - NEREZ v provedení bílý komaxit nebo lesklý nerez, DN 60/100 až DN 200/300 mm

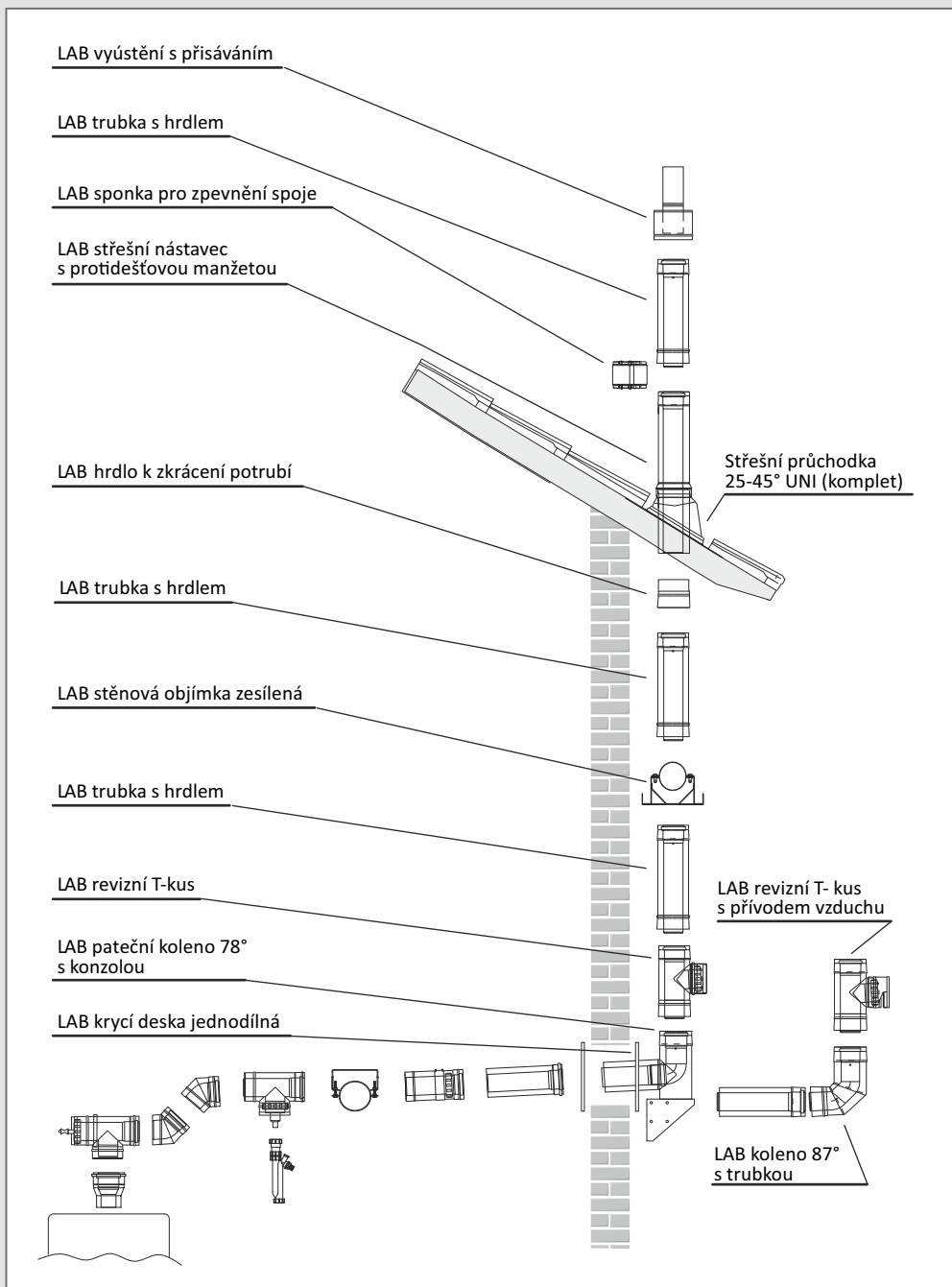


Nerezové KOMÍNY	pevný							
	flexibilní							
Bezpečné PROSTUPY	plast-plast vnitřní	60/100 CL02560 403,- 80/125 CL02580 530,-	CL05060 500,- CL05080 673,-	CL10060 704,- CL10080 887,-	CL20060 1 285,- CL20080 1 596,-	CL03060 806,- CL03080 979,-	CL04560 520,- CL04580 683,-	CL08760 551,- CL08780 734,-
	plast-nerez venkovní	Zakládací koleno 87° s konzolí 	Koleno revizní 87° 	Revizní odbočka 	T-kus revizní 	Odvod kondenzátu (pro instalaci ve vodorovném i svislém směru) 	Odvod kondenzátu ze sání (pro instalaci ve vodorovném i svislém směru) 	Rozdělovač spaliny vzduch spaliny DN80 (hrdlo), vzduch DN80 (bez hrdla) CLRO60 - pr. 60-80/100 
Nerezové VLOŽKY	kaskády	60/100 CLZ8760 1 703,- 80/125 CLZ8780 1 897,-	CLR8760 1 703,- CLR8780 1 999,-	CLOR60 867,- CLOR80 1 163,-	CLTR60 1 173,- CLTR80 1 387,-	CLK60 1 102,- CLK80 1 306,-	CLKS60 1 071,- CLKS80 1 306,-	CLRO60 1 479,- CLRO80 1 091,-
	příslušenství	Stěnová objímka (při ukotvení objímky na stěnu musí být objímka ve svislém směru. Vhodná i pro zavěšení pod stropem) 	Prodloužení stěnové objímky (pouze prodloužení bez objímky) 	Fasádní ukončení d = 1,05m UV stabilní venkovní část 0,2m 	Střešní nástavec černý (komplet) v = 1,1m, a = 0,4m 	Střešní nástavec červený (komplet) v = 1,1m, a = 0,4m 	Redukce centrická DN80/125 na DN60/100 	Trubkový díl nastavitelný se svorkou délka 02-0,32m 
Černé KOUŘOVODY		60/100 LPWHL5 887,- 80/125 LPWHL8 908,-	LPV1L5 449,- LPV1L8 464,-	CLFA60 1 040,- CLFA80 1 306,-	CLSN60C 1 816,- CLSN80C 1 887,-	CLSN60V 1 816,- CLSN80V 1 887,-	CLRE60/80 796,-	LPSK25 1 765,- LPSK28 1 907,-
		Střešní průchodka UNI 25-45° černá komplet, tvarovatelná 	Střešní průchodka UNI 25-45° červená komplet, tvarovatelná 	Střešní průchodka UNI 12-40°, černá 	Střešní průchodka 0° černá UV stabilní 	Krycí manžeta bílá 	Krycí manžeta černá, UV stabilní 	Kotlová příruba spona s gumou 
PLAST		60/100 CLSP25C 1 219,- 80/125 CLSP25C 1 219,-	CLSP25V 1 265,- CLSP25V 1 265,-	810PS 968,- 810PS 968,-	CLSP00C 673,- CLSP00C 673,-	UPRKW5 107,- UPRKW8 158,-	UPRKS5 107,- UPRKS8 158,-	ALKLL5 326,- ALKLL8 337,-

Venkovní koncentrický PLAST - NEREZ

DN 60/100 - DN 110/160 mm (Ize až 200/300mm)

T120-H1-W-2-O00-LE-E-U0



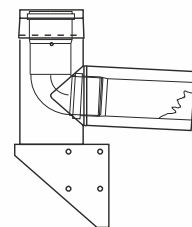
Systém lze objednat i v barevném provedení dle vzorníku RAL. Nanášení barvy se provádí technologií práškového lakování (komaxit).

Lakovací příplatek: 20% (z ceny lakovaného prvku).

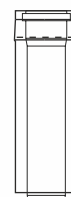
Dodací lhůta dodatečně lakovaných prvků je do 2 týdnů.

Pateční koleno 87° s konzolou

vzdálenost komínu od fasády 50 mm


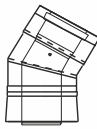
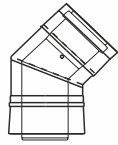
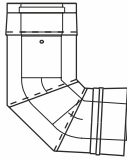
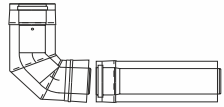


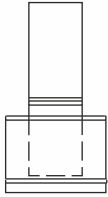
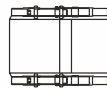

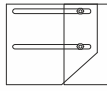
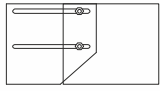
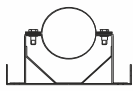
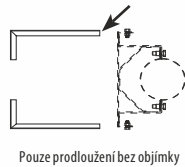
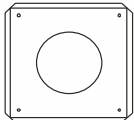
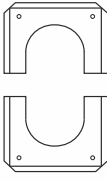
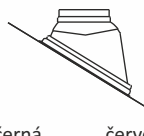
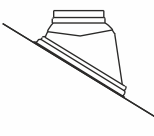
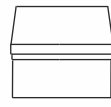



60/100	APWKB5	3 616,-
80/125	APWKB8	4 106,-
110/160	APWKB1	4 401,-

Trubka s hrdlem přechodová 0,5m


60/100	APRSB5	882,-
80/125	APRSB8	969,-
110/160	APRSB1	1 270,-

	Trubka s hrdlem 0,25m	Trubka s hrdlem 0,50m	Trubka s hrdlem 1,00m	Revizní T-kus	Revizní T-kus s přívodem vzduchu
60/100	APRB05	APRB55	APRB15	APRTB5	APRZB5
80/125	APRB08	APRB58	APRB18	APRTB8	APRZB8
110/160	APRB01	APRB51	APRB11	APRTB1	APRZB1
	592,-	882,-	1 413,-	2 321,-	2 428,-
	653,-	969,-	1 612,-	2 392,-	2 479,-
	852,-	1 270,-	2 096,-	3 208,-	3 371,-

Nerezové KOMÍNY	pevný	<p>Koleno 15°</p> 	<p>Koleno 30°</p> 	<p>Koleno 45°</p> 	<p>Koleno 87°</p> 	<p>Koleno 87° s trubkou 0,50m</p> 																												
	flexibilní	<table border="1"> <tr> <td>60/100</td> <td>APBB15</td> <td>995,-</td> <td>APBB35</td> <td>1 015,-</td> <td>APBB45</td> <td>923,-</td> <td>APBB95</td> <td>1 428,-</td> <td>APSBB5</td> <td>2 310,-</td> </tr> <tr> <td>80/125</td> <td>APBB18</td> <td>1 015,-</td> <td>APBB38</td> <td>1 035,-</td> <td>APBB48</td> <td>1 020,-</td> <td>APBB98</td> <td>1 591,-</td> <td>APSBB8</td> <td>2 560,-</td> </tr> <tr> <td>110/160</td> <td>APBB11</td> <td>1 153,-</td> <td>APBB31</td> <td>1 163,-</td> <td>APBB41</td> <td>1 209,-</td> <td>APBB91</td> <td>1 897,-</td> <td>APSBB1</td> <td>3 167,-</td> </tr> </table>	60/100	APBB15	995,-	APBB35	1 015,-	APBB45	923,-	APBB95	1 428,-	APSBB5	2 310,-	80/125	APBB18	1 015,-	APBB38	1 035,-	APBB48	1 020,-	APBB98	1 591,-	APSBB8	2 560,-	110/160	APBB11	1 153,-	APBB31	1 163,-	APBB41	1 209,-	APBB91	1 897,-	APSBB1
60/100	APBB15	995,-	APBB35	1 015,-	APBB45	923,-	APBB95	1 428,-	APSBB5	2 310,-																								
80/125	APBB18	1 015,-	APBB38	1 035,-	APBB48	1 020,-	APBB98	1 591,-	APSBB8	2 560,-																								
110/160	APBB11	1 153,-	APBB31	1 163,-	APBB41	1 209,-	APBB91	1 897,-	APSBB1	3 167,-																								
Bezpečné PROSTUPY	plast-plast vnitřní	<p>Střešní nástavec s protidešťovou manžetou 0,4m nad střechu</p> 	<p>Hrdlo ke zkrácení potrubí</p> 	<p>Vyústění s přísávaním</p> 	<p>Sponka pro zpevnění spoje</p> 	<p>Prodloužení stěnové konzoly I 60/100: 50-210 mm 80/125: 50-150 mm 110/160: 50-205 mm</p> 																												
	plast-nerez venkovní	<table border="1"> <tr> <td>60/100</td> <td>APDA45</td> <td>2 530,-</td> <td>APMKB5</td> <td>316,-</td> <td>APMSB5</td> <td>1 642,-</td> <td>APKLB5</td> <td>719,-</td> <td>APW1B5</td> <td>1 219,-</td> </tr> <tr> <td>80/125</td> <td>APDA48</td> <td>2 596,-</td> <td>APMKB8</td> <td>362,-</td> <td>APMSB8</td> <td>1 709,-</td> <td>APKLB8</td> <td>765,-</td> <td>APW1B8</td> <td>1 275,-</td> </tr> <tr> <td>110/160</td> <td>APDA41</td> <td>2 902,-</td> <td>APMKB1</td> <td>393,-</td> <td>APMSB1</td> <td>1 800,-</td> <td>APKLB1</td> <td>898,-</td> <td>APW1B1</td> <td>1 448,-</td> </tr> </table>	60/100	APDA45	2 530,-	APMKB5	316,-	APMSB5	1 642,-	APKLB5	719,-	APW1B5	1 219,-	80/125	APDA48	2 596,-	APMKB8	362,-	APMSB8	1 709,-	APKLB8	765,-	APW1B8	1 275,-	110/160	APDA41	2 902,-	APMKB1	393,-	APMSB1	1 800,-	APKLB1	898,-	APW1B1
60/100	APDA45	2 530,-	APMKB5	316,-	APMSB5	1 642,-	APKLB5	719,-	APW1B5	1 219,-																								
80/125	APDA48	2 596,-	APMKB8	362,-	APMSB8	1 709,-	APKLB8	765,-	APW1B8	1 275,-																								
110/160	APDA41	2 902,-	APMKB1	393,-	APMSB1	1 800,-	APKLB1	898,-	APW1B1	1 448,-																								
Nerezové VLOŽKY	kaskády	<p>Prodloužení stěnové konzoly II 60/100: 150-295 mm 80/125: 150-235 mm 110/160: 170-235 mm</p> 	<p>Prodloužení stěnové konzoly III 60/100: 230-330 mm 80/125: 230-330 mm 110/160: 230-330 mm</p> 	<p>Stěnová objímka zesílená vzdálenost komínu od fasády 50 mm</p> 	<p>Prodloužení stěnové objímky zesílené vzdálenost komínu od fasády 50-350 mm</p>  <p>Pouze prodloužení bez objímky</p>	<p>Krycí deska jednoduchá</p> 																												
	příslušenství	<table border="1"> <tr> <td>60/100</td> <td>APW2B5</td> <td>2 020,-</td> <td>APW3B5</td> <td>2 448,-</td> <td>APWHB5</td> <td>1 086,-</td> <td>APVUBU</td> <td>1 489,-</td> <td>LPWB05</td> <td>444,-</td> </tr> <tr> <td>80/125</td> <td>APW2B8</td> <td>2 157,-</td> <td>APW3B8</td> <td>2 570,-</td> <td>APWHB8</td> <td>1 193,-</td> <td>APVUBU</td> <td>1 489,-</td> <td>LPWB08</td> <td>455,-</td> </tr> <tr> <td>110/160</td> <td>APW2B1</td> <td>2 346,-</td> <td>APW3B1</td> <td>2 846,-</td> <td>APWHB1</td> <td>1 311,-</td> <td>APVUBU</td> <td>1 489,-</td> <td>LPWB01</td> <td>466,-</td> </tr> </table>	60/100	APW2B5	2 020,-	APW3B5	2 448,-	APWHB5	1 086,-	APVUBU	1 489,-	LPWB05	444,-	80/125	APW2B8	2 157,-	APW3B8	2 570,-	APWHB8	1 193,-	APVUBU	1 489,-	LPWB08	455,-	110/160	APW2B1	2 346,-	APW3B1	2 846,-	APWHB1	1 311,-	APVUBU	1 489,-	LPWB01
60/100	APW2B5	2 020,-	APW3B5	2 448,-	APWHB5	1 086,-	APVUBU	1 489,-	LPWB05	444,-																								
80/125	APW2B8	2 157,-	APW3B8	2 570,-	APWHB8	1 193,-	APVUBU	1 489,-	LPWB08	455,-																								
110/160	APW2B1	2 346,-	APW3B1	2 846,-	APWHB1	1 311,-	APVUBU	1 489,-	LPWB01	466,-																								
PLAST	Komínové PŘÍSLUŠENSTVÍ	<p>Krycí deska dvojitá</p> 	<p>Střešní průchodka 25-45° černá komplet, tvarovatelná</p>  <p>černá červená</p>	<p>Střešní průchodka UNI 12-40°, černá</p> 	<p>Přechodka LIB na LAB</p> 	<p>Přechodka LAB na LIB</p> 																												
		<table border="1"> <tr> <td>60/100</td> <td>LPW2B5</td> <td>482,-</td> <td>CLSP25C</td> <td>1 219,-</td> <td>810PS</td> <td>968,-</td> <td>APSKB5</td> <td>449,-</td> <td>APDMB5</td> <td>332,-</td> </tr> <tr> <td>80/125</td> <td>LPW2B8</td> <td>494,-</td> <td>CLSP25V</td> <td>1 265,-</td> <td>810PS</td> <td>968,-</td> <td>APSKB8</td> <td>500,-</td> <td>APDMB8</td> <td>383,-</td> </tr> <tr> <td>110/160</td> <td>LPW2B1</td> <td>533,-</td> <td>ZUD26S / ZUD26T</td> <td>2 086,-</td> <td></td> <td></td> <td>APSKB1</td> <td>592,-</td> <td>APDMB1</td> <td>413,-</td> </tr> </table>	60/100	LPW2B5	482,-	CLSP25C	1 219,-	810PS	968,-	APSKB5	449,-	APDMB5	332,-	80/125	LPW2B8	494,-	CLSP25V	1 265,-	810PS	968,-	APSKB8	500,-	APDMB8	383,-	110/160	LPW2B1	533,-	ZUD26S / ZUD26T	2 086,-			APSKB1	592,-	APDMB1
60/100	LPW2B5	482,-	CLSP25C	1 219,-	810PS	968,-	APSKB5	449,-	APDMB5	332,-																								
80/125	LPW2B8	494,-	CLSP25V	1 265,-	810PS	968,-	APSKB8	500,-	APDMB8	383,-																								
110/160	LPW2B1	533,-	ZUD26S / ZUD26T	2 086,-			APSKB1	592,-	APDMB1	413,-																								

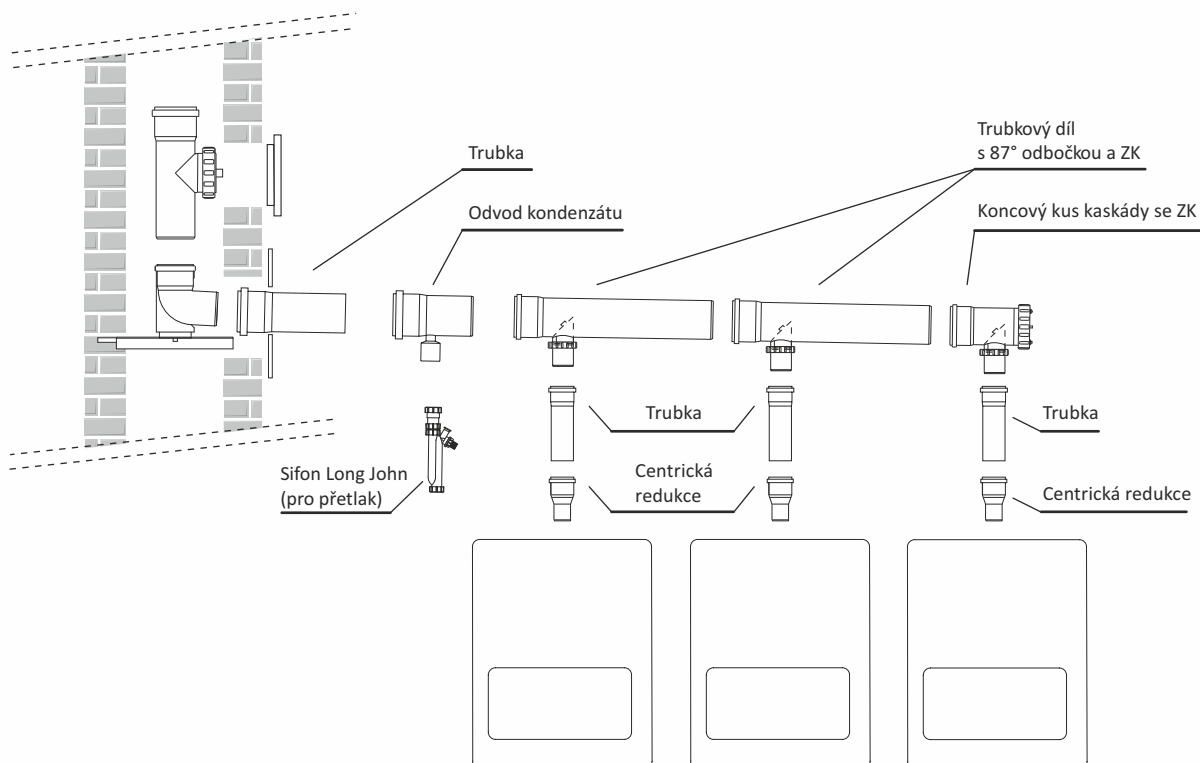
KASKÁDY jednovrstvé

T120-H1-W-2-O20-LI-E-U

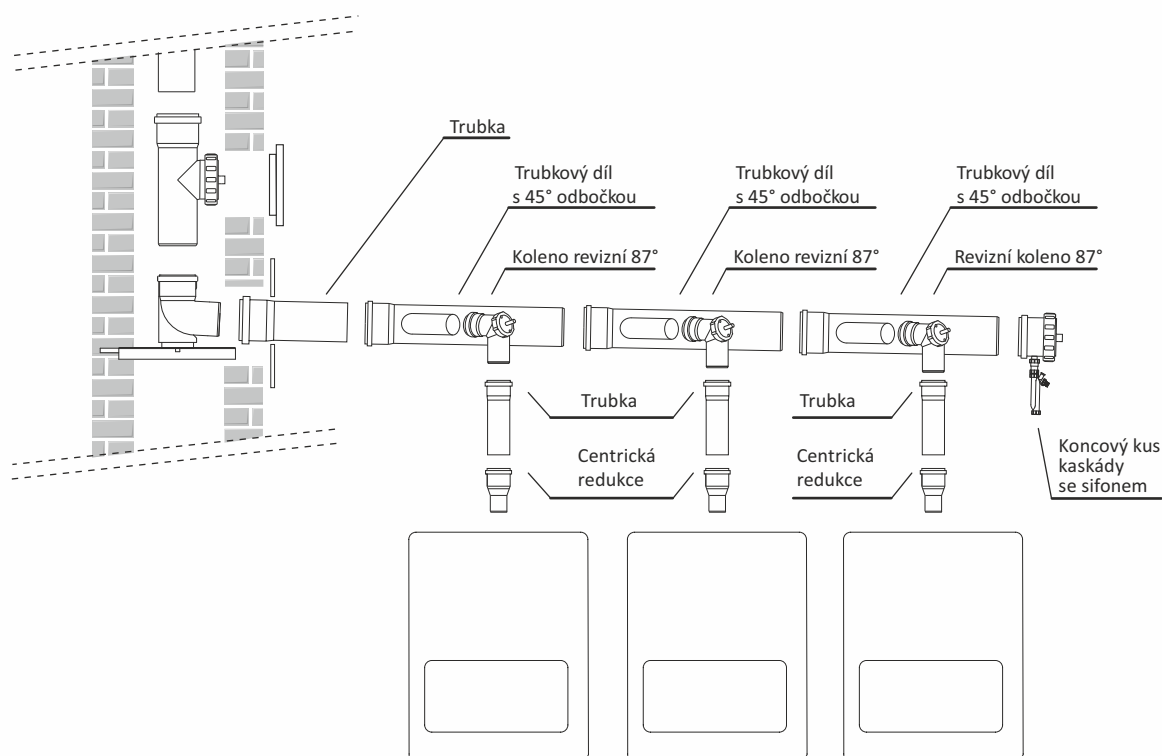
DN 80–160 mm s odbočkami 45°, 87° (lze až 200/300 mm)

Jednotlivé položky s cenami obdržíte jako součást návrhu řešení konkrétního projektu (poptávky).

Kaskáda typu AXIAL



Kaskáda typu OFFSET



pevný

flexibilní

plast-plast vnitřní

plast-plast venkovní

kaskády

příslušenství

Nerezové KOMÍNY

Bezpečné PROSTUPY

Nerezové VLOŽKY

Černé KOUŘOVODY

PLAST

Komínové PŘÍSLUŠENSTVÍ

Nerezové KOMÍNY

pevný

KASKÁDY koncentrické

T120-H1-W-2-O00-LI-E-U0

DN 80/125 mm a 110/160 mm

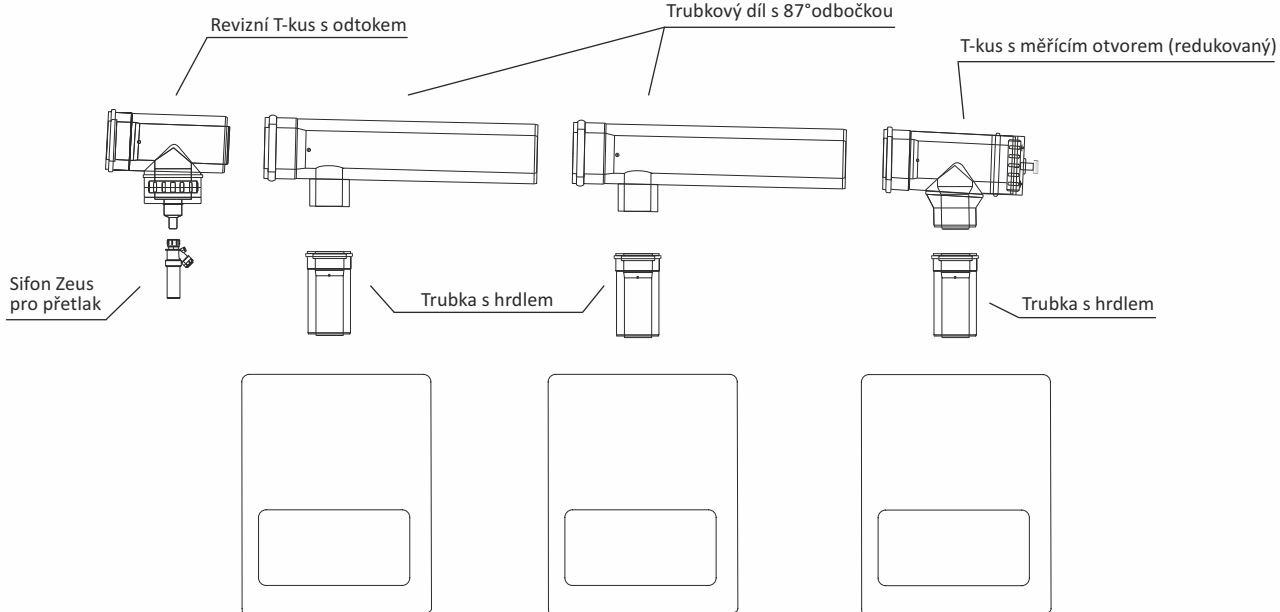
s odbočkami 87° DN 60/100 mm a 80/125 mm

Jednotlivé položky s cenami obdržíte jako součást návrhu řešení konkrétního projektu (poptávky).

Bezpečné PROSTUPY

flexibilní

Koncentrická kaskáda typu AXIAL bez zpětných klapek



Nerezové VLOŽKY

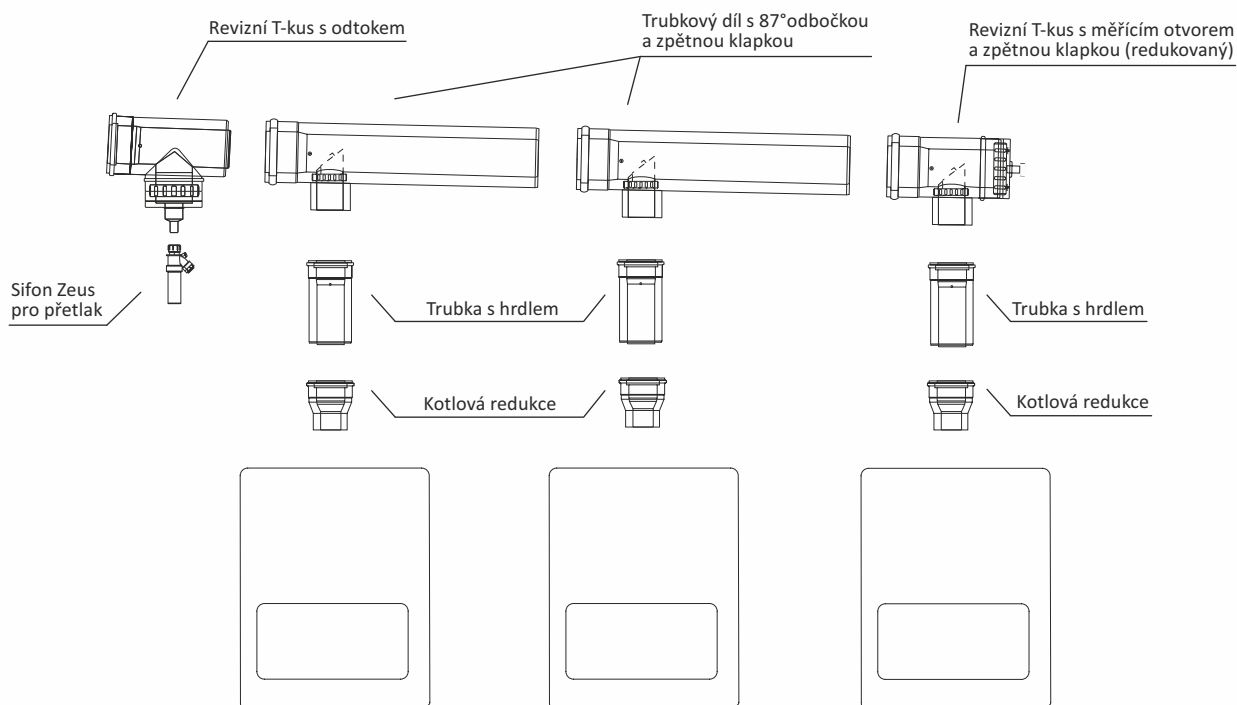
plast-plast vnitřní

plast-nerez venkovní

Černé KOUŘOVODY

příslušenství

Koncentrická kaskáda typu AXIAL se zpětnými klapkami



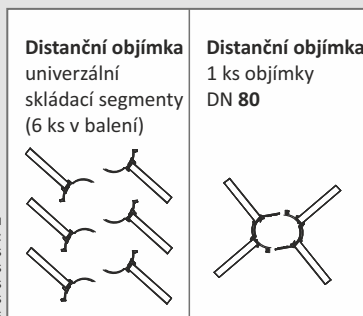
PLAST

Komínové PŘÍSLUŠENSTVÍ

Příslušenství k plastovým systémům odkouření



ø 32	ZUOS32	571,-		
ø 40			ZUOS40	734,-
			ZUOS94	898,-

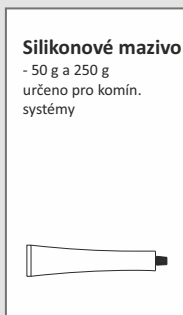


Spotřeba segmentů na 1 objímku:
 ø 60 - 3 ks
 ø 80 - 4 ks
 ø 110 - 5 ks
 ø 125 - 6 ks
 ø 160 - 7 ks

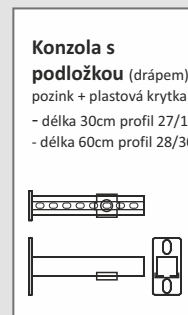
1 bal.	PPFR60	219,-	CPDO080	88,-
--------	--------	-------	---------	------



60/100	CLSP25C	1 219,-	CLSP25V	1 265,-
80/125	CLSP25C	1 219,-	CLSP25V	1 265,-
110/160	ZUD26S	2 086,-	ZUD26T	2 086,-

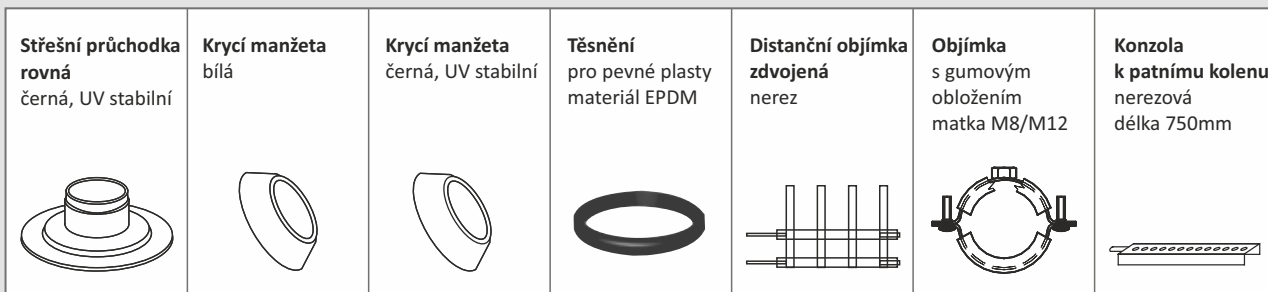


50 g	ZUSF05	71,-
250 g	ZUSF25	117,-



d. 30cm	CPK271830	123,-
d. 60cm	CPK283060	200,-

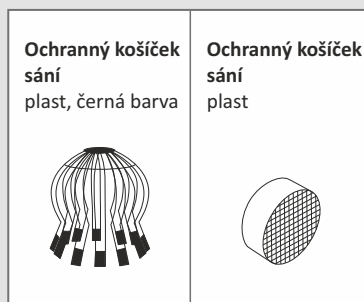
Střešní průchodky jsou kompatibilní se všemi typy střešních nástavců.



ø 60		UPRKW4	82,-		ZUMDE5	51,-		ZOBJ05	36,-		
ø 80		UPRKW7	92,-		ZUMDE8	56,-	R3780/2	275,-	ZOBJ08	53,-	
ø 100	CLSP00C	673,-	UPRKW5	107,-	UPRKS5	107,-		ZOBJ19	61,-	ZUAS02 811,-	
ø 110					ZUMDE1	71,-	R37110/2	311,-	ZOBJ01		70,-
ø 125	CLSP00C	673,-	UPRKW8	158,-	UPRKS8	158,-		ZOBJ02	99,-		
ø 160					ZUMDE6	133,-	R37160/2	347,-	ZOBJ06		113,-





















1 bm	ZUWK01	71,-
50 bm	ZUWK50	2 667,-



80-110	ZUAV52	107,-
ø 80	ALIP08	189,-

ČIŠTĚNÍ KOMÍNŮ

Nerezové KOMÍNY		čistění komínů	
Bezpečné PROSTUPY		regulace tahu	
Nerezové VLOŽKY		hrdlovačka	
Černé KOUŘOVODY			
PLAST			
Komínové PŘÍSLUŠENSTVÍ			
<p>Kulatý komínový kartáč ocelový ocelový drát závit M12</p> 		<p>Kulatý komínový kartáč nylonový nylonový drát závit M12</p> 	
<p>Kulatý komínový kartáč silonový silonový drát závit M12</p> 		<p>Štosákový kartáč nerezový nerezový plochý drát 2x0,35mm, závit M12</p> 	
<p>Štosákový kartáč ocelový ocelový plochý drát 1,8x0,45mm (do ø 160mm) 3x0,4mm (od ø 180mm) závit M12</p> 		<p>Rourový kartáč ocelový na čištění kouřovodu závit M12, ocelový drát 0,35mm (ø60 a 80mm) 0,45mm (ø120mm) 0,5mm (ø150mm)</p> 	
<p>Sada na vymetání kouřovodu peletových kamen délka 2m, PPL drát 0,8mm (Z1973: pr. 80 mm, Z1895: pr. 80 a 100mm)</p> 			
	P Kód Cena	P Kód Cena	P Kód Cena
ø 60			ZC1908 147,-
ø 80			ZC1912 155,-
ø 100	ZC1770 185,-	Z43 167,-	ZC1973 687,-
ø 120	ZC1899 197,-	Z44 147,-	ZC1895 962,-
ø 130		Z56 331,-	
ø 140		Z45 158,-	ZC1940 188,-
ø 150	Z50 83,-	ZC1893 200,-	ZC0001 261,-
ø 160	Z19 89,-		ZC1850 154,-
ø 180	Z11 93,-	Z46 170,-	ZC0002 276,-
ø 200	Z12 98,-	Z47 182,-	ZCSTP160 156,-
ø 250		Z48 194,-	ZC1849 158,-
ø 300	Z54 138,-		ZC0003 285,-
			ZC0004 292,-
			ZC1852 162,-
			ZC1856 185,-
<p>Komínový strojek se závažím, nerez nerezové pružiny zavěšení na oko (bez závitů)</p> 		<p>Komínový strojek se závažím, ocel ocelové pružiny zavěšení na oko (bez závitů)</p> 	
<p>Komínová růžice bez závaží, nerez nerezové pružiny závit M12</p> 		<p>Komínová růžice se závažím, ocel ocelové pružiny závit M12</p> 	
	P Kód Cena	P Kód Cena	P Kód Cena
ø 160-200	Z35 1 067,-	Z20 400,-	Z36 712,-
ø 130-150			Z21 341,-
			Z22 270,-
<p>Hranatý komínový kartáč ocelový ocelový drát 3x0,4mm závit M12</p> 			
	P Kód Cena	P Kód Cena	
		150x150	Z53 135,-
		200x200	ZC1862 216,-
		300x300	ZC1866 255,-
		400x400	ZC1847 289,-
<p>Tyč vymetací pružná polypropylen kovové závit M12</p> 		<p>Tyč vymetací pružná polypropylen kovový závit M12 s pojistkou</p> 	
<p>Lanový nástavec ocelový závit M12</p> 		<p>Ocelová pružina (nástavec) pružný nástavec mezi tyč a nástroj závit M12</p> 	
<p>Rukojeť k vymetací tyči pro všechny typy tyčí závit M12</p> 		<p>Přechodka M8/M12 přechodka ze šroubu M8 na matku M12</p> 	
	P Kód Cena	P Kód Cena	P Kód Cena
1 m	ZC1872 98,-		
1,4 m	ZC1873 119,-	ZC1875 410,-	
2 m	ZC1874 129,-		Z26 138,-
4 m			Z28 219,-
6 m			Z30 281,-
8 m			Z32 340,-
10 m			Z34 412,-
			ZC1876 157,-
			ZC1936 124,-
			SMK115 48,-

Komínové ventilátory

Komínový ventilátor řeší nedostatečný komínový tah pro všechny typy paliv a spotřebičů, a to i v extrémních případech, kdy běžným způsobem není možno ani zatopit. **Studená spalínová cesta** při zátoku, nepříznivé **povětrnostní podmínky**, špatné **umístění komína, krátký, úzký, nevhodně zvolený komín**. To vše jsou situace, při kterých se komínový ventilátor postará o **dostatečný tah**. Jakmile se podmínky zlepší a komín táhne sám, je možno ventilátor vypnout, nebo podle možností elektroinstalace regulovat otáčky ventilátoru.


Modelová řada AIRSPEEDY

- vhodný na zděné i nerezové komíny pr. 100–220 mm
- pro kamna a krbové vložky s výkonem do 8 kW
- zásuvný otočný adaptér pro snadné čištění komínu
- teplotní odolnost 250 °C
- radiospínač s dálkovým ovládáním pro snadnou obsluhu
- délka venkovního přívodního kabelu 3 m
- možnost provozu komínu i s vypnutým ventilátorem




Modelová řada INJEKT

- vlastní ventilátor je umístěn mimo spalínovou cestu
- komínový průduch zůstává i v době provozu volný
- důmyslná konstrukce snižuje nároky na údržbu
- teplotní odolnost 400 °C
- nabídka adaptérů pro různé pr. nerezových komínů
- možnost provozu komínu i s vypnutým ventilátorem



Okolní vzduch je nasáván ventilátorem (A) a vhnán do tlakové komory (B). Tento vzduch získává průchodem úzkou štěrbinou (C) vysokou rychlost proudění. Vyvolaný podtlak "vytahuje" spaliny z komínu (D).



Modelová řada DIAJEKT / DIAJEKT S

- odklápací mechanismus pro snadné čištění
- teplotní odolnost 300 °C
- ve variantě „S“ výrazně tišší provoz
- přívodní kabel 2,5 m
- kompaktní a nenápadný design
- nabídka adaptérů na zděné i nerezové komíny
- možnost provozu komínu i s vypnutým ventilátorem




AIRSPEEDY
ventilátor pr. 250mm
provedení nerez



WRSA160

Pro průměr komína (mm)	100-220
Příkon (W)	35
Dosažitelný podtlak (Pa)	40
Objemový výkon (m ³ /h)	196
Nominální průměr (mm)	250
Celková výška (mm)	272
Hmotnost (kg)	5,6
Cena (Kč bez DPH)	23 510,-

INJEKT 180
ventilátor pr. 180mm
provedení černý



WRS180

INJEKT 180 ES
ventilátor pr. 180mm
provedení nerez



WRS180 ES

INJEKT 225 ES
ventilátor pr. 225mm
provedení nerez



WRS225 ES

Pro průměr komína (mm)	100-200	100-200	200-250
Příkon (W)	170	170	270
Dosažitelný podtlak (Pa)	50	50	80
Objemový výkon (m ³ /h)	383	383	599
Nominální průměr (mm)	300x300	300x300	400x400
Celková výška (mm)	400	400	700
Hmotnost (kg)	8,0	8,0	12,0
Cena (Kč bez DPH)	34 928,-	34 928,-	42 431,-


Komínové ventilátory

Nerezové KOMÍNY
čistění komínů
regulace tahu
Bezpečné PROSTUPY
hrdlovačka
Nerezové VLOŽKY
Černé KOUŘOVODY
PLAST
Komínové PŘÍSLUŠENSTVÍ

DIAJEKT 150 ventilátor pr. 150mm provedení nerez  WRSD150	DIAJEKT 150 S ventilátor pr. 150mm „tichá“ verze provedení nerez  WRSD150 S	DIAJEKT 250 ventilátor pr. 250mm provedení nerez  WRSD250	DIAJEKT 250 S ventilátor pr. 250mm „tichá“ verze provedení nerez  WRSD250 S	DIAJEKT 350 ventilátor pr. 350mm provedení nerez  WRSD350
--	---	--	---	--


Pro průměr komína (mm)	130-160	130-160	180-250	180-250	250-350
Příkon (W)	45	40	115	68	350
Dosažitelný podtlak (Pa)	71	43	120	53	180
Objemový výkon (m ³ /h)	332	249	1 362	459	2 928
Nominální průměr (mm)	150	150	250	250	350
Celková výška (mm)	332	332	384	384	445
Hmotnost (kg)	8,3	8,0	13,6	12,8	24,5
Cena (Kč bez DPH)	39 869,-	39 869,-	49 853,-	49 853,-	63 166,-

Tlumič vibrací
ochrana proti přenosu vibrací a hluku do spalínové cesty (pro ventilátory DIAJEKT)



WRSD-TLUMppp

Čtvercová nerezová montážní deska
se šrouby, pro montáž ventilátoru DIAJEKT na zděný komín velikost desky:
ø 150: 400x400mm
ø 250: 500x500mm
ø 350: 600x600mm



WRSD-QP ppp

ø ppp		
ø 150	5 957,-	3 045,-
ø 250	6 474,-	3 854,-
ø 350	8 180,-	4 884,-

Zásuvný adaptér
pro bezpečnou montáž ventilátoru DIAJEKT na nerezový komín (v kódu je uveden pr. ventilátoru a pr. komína - „pppkkk“)



WRSD-A pppkkk

ø pppkkk	
ø 150130	4 148,-
ø 150150	4 337,-
ø 150160	4 538,-
ø 250180	5 506,-
ø 250200	5 664,-
ø 250225	6 007,-
ø 250250	6 360,-
ø 350250	7 432,-
ø 350300	8 370,-
ø 350350	9 276,-

Zásuvný adaptér
pro bezpečnou montáž ventilátoru INJEKT na nerezový komín (v kódu je uveden pr. ventilátoru a pr. komína - „pppkkk“)



WRSG pppkkk

ø pppkkk	
ø 180150	7 306,-
ø 180160	9 128,-
ø 180180	9 128,-
ø 180200	9 469,-
ø 225200	10 773,-
ø 225250	11 223,-

Nerezové zásuvné adaptéry:
- průměr zásuvné části je nominální průměr -2 mm
- možnost atyp. provedení pro keramické komíny
- délku zásuvné části 330 mm lze krátit dle potřeby
- statiku a zatížení větrem nutno posoudit na stavbě

Vypínač
vodotěsný
2-polohový



WRSD-WS

Regulátor otáček
vhodný i pro montáž pod omítku



WRSD-REG

Prodlužovací sada
pro zvýšenou ochranu kabelů, kovová, délka 60 cm



WRSD-SADA

Řídicí jednotka
pro komín. ventilátory reguluje a kontroluje nastavený tlak ve spalínové cestě

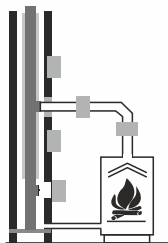


WCFC10 V2.0

univerzální.	3 064,-	6 496,-	2 299,-	41 234,-
--------------	---------	---------	---------	----------

Regulátory tahu

Regulátory tahu jsou mechanické nebo motorem ovládané komponenty, které zajišťují **konstantní hodnotu podtlaku** ve spalinové cestě. Jakmile hodnota podtlaku ve spalinové cestě stoupne nad optimální hodnotu, regulátor tahu se otevře a **regulovaným přívodem vzduchu** omezí podtlak na nastavenou úroveň. Při poklesu podtlaku v systému se regulátor tahu opět uzavře. Tento jednoduchý a efektivní princip zajišťuje **rovnoměrné podmínky pro hoření** a tím i měřitelnou úsporu energie. **Vysoká návratnost** investice do regulátoru tahu je dána zvýšením účinnosti spalování a představuje jednoduchou cestu ke **snížení nákladů na vytápění**.



Instalace regulátoru tahu:

- obvykle ve stejné místnosti se spotřebičem
- pro nejvyšší účinnost blízko spotřebiče
- může být umístěn i v komínovém tělese
- pod sopouchem především pro pevná paliva

Regulátor tahu s manžetou
pro kouřovod
rozsah regulace 10-30 Pa



WESAppp

Regulátor tahu do T-kusu
rozsah regulace:
pr. 130mm - 10-25 Pa
pr. 150mm - 10-35 Pa
pr. 180mm - 10-60 Pa



WZppp

Regulátor tahu s těsněním
do T-kusu
rozsah regulace 10-35 Pa



WZ150S

Regulátor tahu s přetlakovou klapkou, do T-kusu
rozsah regulace:
pr. 130mm - 10-25 Pa
pr. 150mm - 10-35 Pa
pr. 180mm - 10-60 Pa



WZUKppp

Regulátor tahu s přetlakovou klapkou a těsněním
do T-kusu
rozsah regulace 10-35 Pa



WZUK150S

Regulátor tahu s objímkou
univerzální pro kouřovod
pr. 100-180mm
rozsah regulace 10-30 Pa



WRARO

Regulátor tahu dvířkový, hranatý,
do komínových dvířek
140x200mm, zásuvný
rámeček 13x19x6cm
krycí plech 15x22cm,
rozsah regulace 10-50 Pa



WZ14

ø ppp

ø 130	5 072,-	4 240,-		4 819,-			
ø 150	5 198,-	2 965,-	4 598,-	3 893,-	5 386,-	3 164,-	2 203,-
ø 180	5 408,-	5 258,-		5 905,-			

KW
Kutzner + Weber

Zajišťujeme dodávky kvalitních produktů německé firmy Kutzner + Weber, jejichž výroba je založena na 70-ti letých zkušenostech v oblasti regulace tahu komínových systémů.

Inteligentní řešení optimalizující funkčnost komínových systémů šetří energii a snižují emise.



HRDLOVAČKA

Hrdlovačka čtyřsegmentová - zařízení na roztahování hrdel trubek

X

Hrdlovačka

27 450,-

kód 10 003

Rozsah roztahovaných pr.: 75–200 mm / 75–300 mm*
 Výška roztahovaných hrdel: 50 mm
 Rozměry hrdlovačky (v x š x h): 550x500x280 mm
 Hmotnost: cca 31 kg
 *podle zvolené sady příslušenství




Hrdlovačka s příslušenstvím


31 850,-

kód 10 001

zvýhodněný set hrdlovačky a sady příslušenství
 (hrdlovačka + kufr s nářadím a kompletní sadou distančních segmentů do průměru 200 mm)




Čtyřsegmentová hydraulická hrdlovačka je snadno přenositelné zařízení určené pro roztahování hrdel trubek z nerezové oceli do tl. stěny 1 mm nebo z uhlíkaté oceli do tl. 2 mm. Pro plnohodnotné využití hrdlovačky je nutno vybrat vhodnou sadu příslušenství - volitelné sady pro průměry do 200 mm, do 300 mm, nebo samostatné hliníkové segmenty pro jednotlivé průměry.



Hlavní segmenty do pr. 200 mm

4 ks hliníkových segmentů pro daný průměr
 (jednotlivé průměry nebo všechny průměry v sadě)



X

ø 120	10SO 120	1 504,-
ø 150	10SO 150	1 764,-
ø 180	10SO 180	1 982,-
ø 200	10SO 200	2 234,-
SADA	10SO 400	6 703,-

Doplňkové segm. do pr. 200 mm

4 ks hliníkových segmentů pro daný průměr
 (jednotlivé průměry nebo všechny průměry v sadě)



X

ø 90	10SH 90	571,-
ø 100	10SH 100	596,-
ø 110	10SH 110	621,-
ø 130	10SH 130	646,-
ø 140	10SH 140	672,-
ø 160	10SH 160	697,-
ø 170	10SH 170	722,-
ø 190	10SH 190	748,-
SADA	10SO 500	4 973,-

Velké hlavní segmenty pro pr. 220 - 300 mm

4 ks hliníkových segmentů pro daný průměr



X

ø 220	10SO 220	2 390,-
ø 250	10SO 250	2 687,-
ø 280	10SO 280	2 957,-
ø 300	10SO 300	3 343,-

Velké doplňkové segmenty pro pr. 210 - 290 mm

4 ks hliníkových segmentů pro daný průměr



X

ø 210	10SH 210	1 218,-
ø 230	10SH 230	1 268,-
ø 240	10SH 240	1 336,-
ø 260	10SH 260	1 436,-
ø 270	10SH 270	1 512,-
ø 290	10SH 290	1 672,-

Sada velkých distančních segmentů pr. 210 - 300 mm

10SH 700 18 732,-

Základní sada příslušenství k hrdlovačce

kufr s nářadím a kompletní sadou distančních segmentů do pr. 200 mm



10 004 11 400,-

Nerezové KOMÍNY

čistění komínů

regulace tahu

hrdlovačka

Bezpečné PROSTUPY

Nerezové VLOŽKY

Černé KOUŘOVODY

PLAST

Komínové PŘÍSLUŠENSTVÍ

PŘEHLED sortimentu - obsah ceníku

TŘÍVRSTVÉ NEREZOVÉ KOMÍNY

Systém	Popis	Stránky
Orientační přehled cen komínových sestav		3
BASIC 2300	fasádní 0,5 mm	5 - 7
BASIC 9005	fasádní černý plášť 0,5 mm	8 - 10
COMPLEX 2250	fasádní 0,6 a 1,0 mm	11 - 16
COMPLEX 2500	interiérový 0,6 a 1,0 mm	17 - 22
COSMOS 2200	fasádní bez spon 0,6 mm	23 - 26
CHROMOS 9250	fasádní 0,5 mm	27 - 29
MEDI D 4300	tlakotěsný 0,6 mm	30 - 34
COMPLEX DR 2420	LAS 0,6 mm	35 - 37
COMPACT	šachta EI90 0,6 mm	38 - 39
Montážní a statické výšky a odstupy		40 - 41

NEREZOVÉ VLOŽKY

Systém	Popis	Stránky
E 0,6 mm	0,6 mm	47 - 51
EWG 1,0 mm	1,0 mm	52
FLEXI	0,4 mm	53
MEDI E	tlakotěsný 0,6 mm	54 - 57

PLAST a LAS systémy

Systém	Popis	Stránky
pevný	PPH	59 - 61
flexibilní	PPH	62
plast-plast vnitř.	PPH/PPH	63 - 64
plast-nerez venk.	PPH/nerez	65 - 66
kaskády	PPH nebo PPH/lak. nerez	67 - 68
příslušenství	k plastovým systémům	69

OSTATNÍ - PŘÍSLUŠENSTVÍ

Typ příslušenství	Popis	Stránky
BEZPEČNÉ PROSTUPY	pro nerezové komíny	42 - 45
CIKO STOPER		
ČERNÉ KOUŘOVODY	1,5 mm	58
ČIŠTĚNÍ KOMÍNŮ	kartáče, strojky, tyče, lana	70
REGULACE TAHU	ventilátory a regulátory	71 - 73
HRDLOVAČKA	pro roztahování hrdel trubek	74

Ceník pro firemní zákazníky platný od 15. 9. 2024 do odvolání. Uvedené ceny se mohou v průběhu roku měnit, doporučujeme proto si prověřit aktuálnost ceníku na www.ciko-kominy.cz pomocí příloženého QR kódu.

Případně si můžete vyžádat si konkrétní nabídku u Vašeho obchodníka nebo přímo u obchodních zástupců firmy CIKO s.r.o.



Ceny dopravy pro ČR

D1	BALÍK do 10 kg	200,-	podmínky: ručně manipulovatelný balík, obvod balíku + délka nesmí přesáhnout 3 m, hmotnost < 10 kg
D2	BALÍK do 30 kg	350,-	podmínky: ručně manipulovatelný balík, obvod balíku + délka nesmí přesáhnout 3 m, hmotnost < 30 kg
D3	PALETA do 300 kg	800,-	podmínky: hmotnost do 300 kg, výška do 1,5 m, typicky 1 zabalená paleta nebo nadměrný balík
D4	PALETA nad 300 kg	1 600,-	podmínky: 1 nebo více palet s hmotností nad 300 kg s dodáním na sklad smluvního partnera.
D5	PALETA nad 300 kg	1 800,-	podmínky: 1 nebo více palet s hmotností nad 300 kg s dodáním na zadanou adresu - mimo sklad smluvního partnera.
D0	při obj. nad 50 000,- Kč	ZDARMA	podmínky: při hodnotě zakázky nad 50 tis. Kč v ceníkových cenách, neplatí pro cihelné komíny

Ceny uvedeny v **Kč bez DPH**. Při objednávce více komponentů se cena vypočítá jako součet cen bez DPH + platná sazba DPH. Změny a tiskové chyby vyhrazeny.

Ceník obsahuje pouze **vybrané komponenty a průměry**, ostatní sortiment je na dotaz. Výchozí produktová skupina tohoto ceníku je **Nerez, plast, kouřovody**.

Výjimky jsou označeny: Základní komponenty Příslušenství Nezařazeno

Přehled komínových systémů CIKO®

Cihelné komíny

CIKO® TEC



- pro všechny druhy paliv
- přirozený i nucený odvod spalin
- přívod externího vzduchu
- nejvyšší teplotní třída
- izolovaná izostatická vložka

CIKO® 3V UNIVERSAL



- pro všechny druhy paliv
- přirozený odvod spalin
- nejvyšší teplotní třída
- kvalitní šamotová vložka

CIKO® PRAKTIK



- pro všechny druhy paliv
- přirozený nebo nucený odvod spalin
- přívod externího vzduchu
- nejvyšší teplotní třída
- izolovaná nerezová vložka

CIKO® GAS



- určen pro plyn do 120 °C
- nucený odvod spalin
- přívod externího vzduchu
- plastová komínová vložka

CIKO® EASY



- pro všechny druhy paliv
- kompaktní rozměry 32x32 cm
- průměry 160 a 180 mm
- přirozený i nucený odvod spalin
- izostatická izolovaná vložka

Nerezové komíny

CIKO® NEREZ



- fasádní i interiérové komíny
- nerez. nástavce a svislé kouřovody
- pro všechny druhy paliv
- vysoká kvalita a moderní design
- možnost individuálního řešení

CIKO® COMPACT



- systém s požární odolností EI90
- s návlekiem nebo nerez. nástavcem
- izolované nerezové vložky
- pro všechny druhy paliv
- ucelené řešení i pro uhýbané komíny

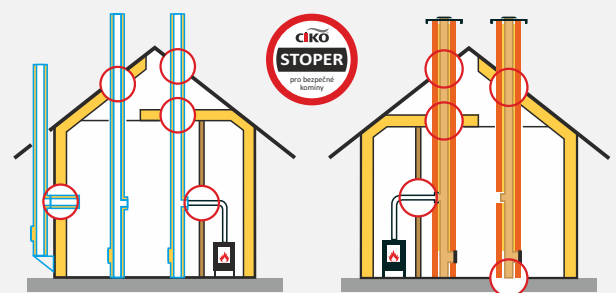
Bezpečné prostupy

CIKO® STOPER



- řešení staveb. detailů kolem komína
- bezpečné a parotěsné provedení
- pro cihelné i nerezové komíny
- bezpečný vstup i pro kouřovody
- možnost přerušení tepelných mostů
- zakázková výroba atyp. rozměrů

Typická místa s nutností řešit bezpečnost stavební detailů u nerezových a zděných komínů:



verze 2/2024

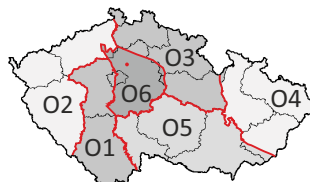
Kontakty

CIKO s.r.o.

Předměřice nad Jizerou čp. 15
T: 326 329 526
M: 739 433 808
E: info@ciko.cz
FB: CIKO.kominy

Kontakty kancelář

Nabídky, technické poradenství:
M: 604 220 146, 722 980 574
E: nabidky@ciko.cz
Objednávky, logistika:
M: 733 708 570
E: objednavky@ciko.cz



Obchodní zástupci

O1: 736 696 090
O2: 733 343 260
O3: 737 287 035
O4: 604 253 700
O5: 733 794 167
O6: 605 296 059



www.ciko-kominy.cz