CIKO komínové systémy

HOT - MONTÁŽNÍ NÁVOD

Těsnící manžeta HOTSchott pro těsnění střešních a stropních prostupů nerezových komínů

Těsnící manžeta HOTSchott pro těsnění střešních a stropních prostupů nerezových komínů je elastická manžeta se samolepící podložkou a tepelnou odolností do pro teploty komínového pláště do 250°C. Použití jako parobrzda kolem komína i pro Blower-Door test. Neřeší požární bezpečnost a je určena na ochlazovanou část komína (shora nebo zespodu na zakrytí prostupu).

Postup montáže:

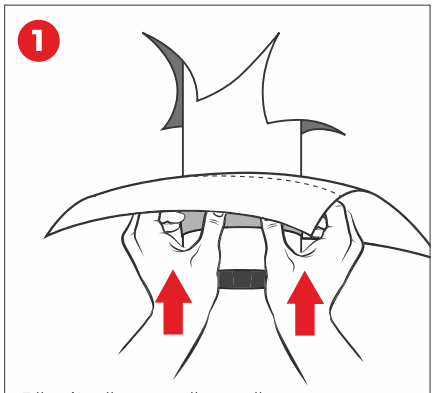

Přetáhněte manžetu přes rouru.

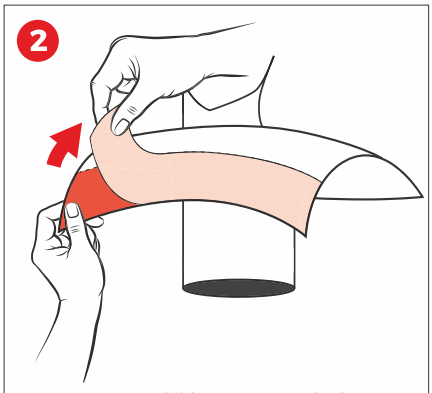

Odlepte horní část ochranné fólie.

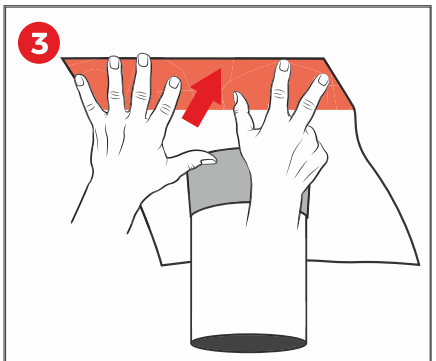

Pevně zatlačte na horní část manžety a přilepte ji.

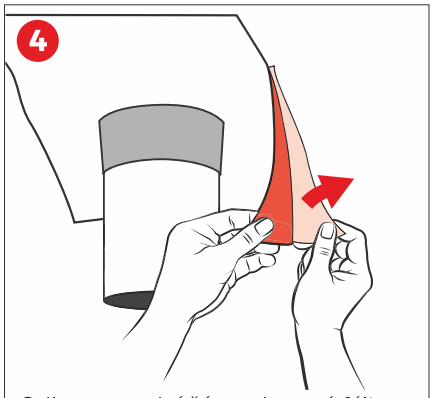

Odlepte spodní část ochranné fólie.

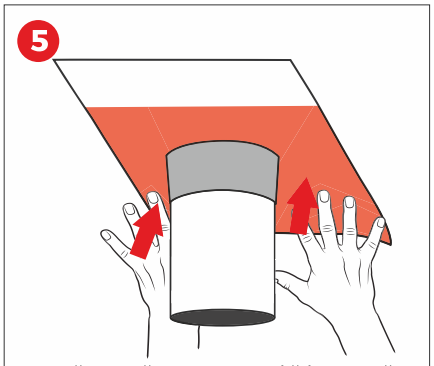

Pevně zatlačte na spodní část manžety a přilepte ji.

Povrch musí být suchý, stabilní a zbavený prachu, nečistot a separačních prostředků. Je třeba se vyvarovat záhymů a skladů. Průměr manžety musí být odpovídající průměru pláště komína. Není určeno na savé a porézní materiály jako beton, omítka, dřevovláknité desky apod. V případě pochybností proveďte test lepidla.
Vnitřní plocha manžety je z výroby potažena mastkem. Pokud je mazný efekt nedostatečný, použijte silikonový sprej.

Montážní video na Youtube:

CIKO s.r.o.

Předměřice nad Jiz. č.p. 15, PSČ 294 74 | tel.: +420 326 329 526 | gsm: +420 739 433 808 | č.ú.: RB 2038567001/5500 | e-mail: info@ciko.cz | **www.ciko-kominy.cz**

verze 6/2024