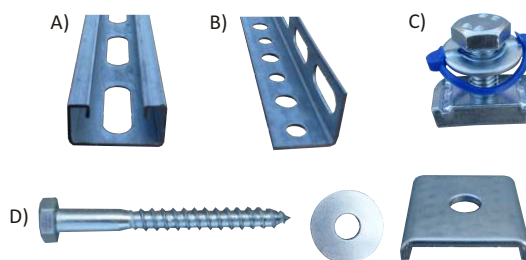


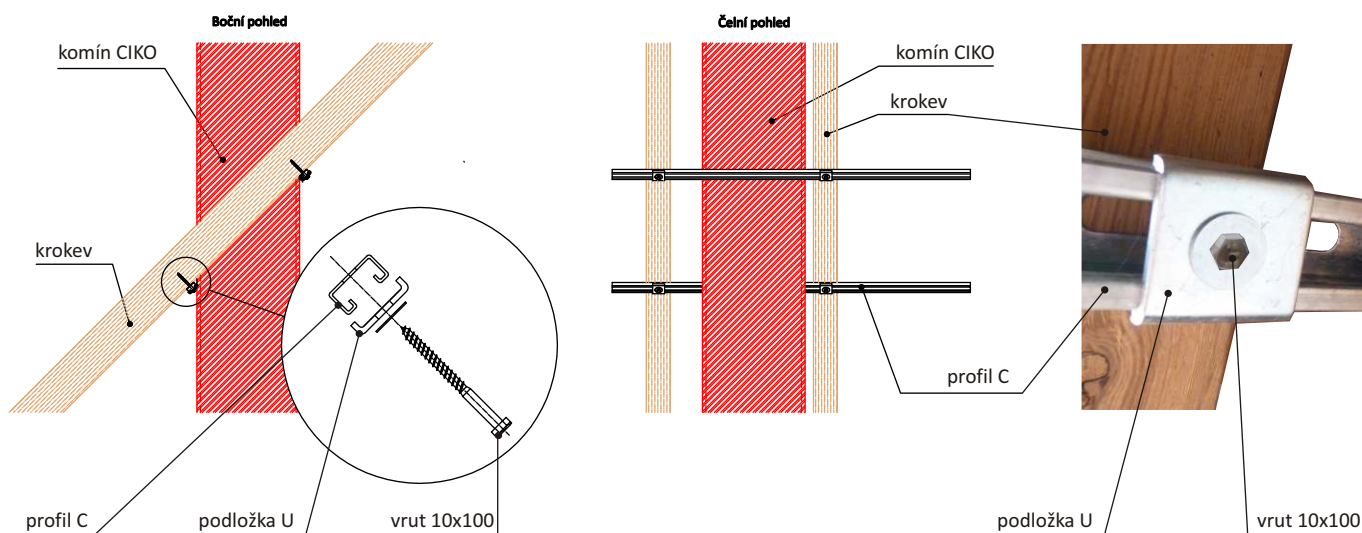
CIKO® KOTVENÍ KE KROVU CKK - MONTÁŽNÍ NÁVOD

Sada CKK obsahuje:

- A) 2 ks montážní lišta profil C dl. 1500mm
- B) 2 ks montážní lišta profil L dl. 1500mm
- C) 4 ks šroub M8x25 s podložkou a kluznou maticí
- D) 4 ks vrut 10x100mm s kulatou podložkou a U podložkou

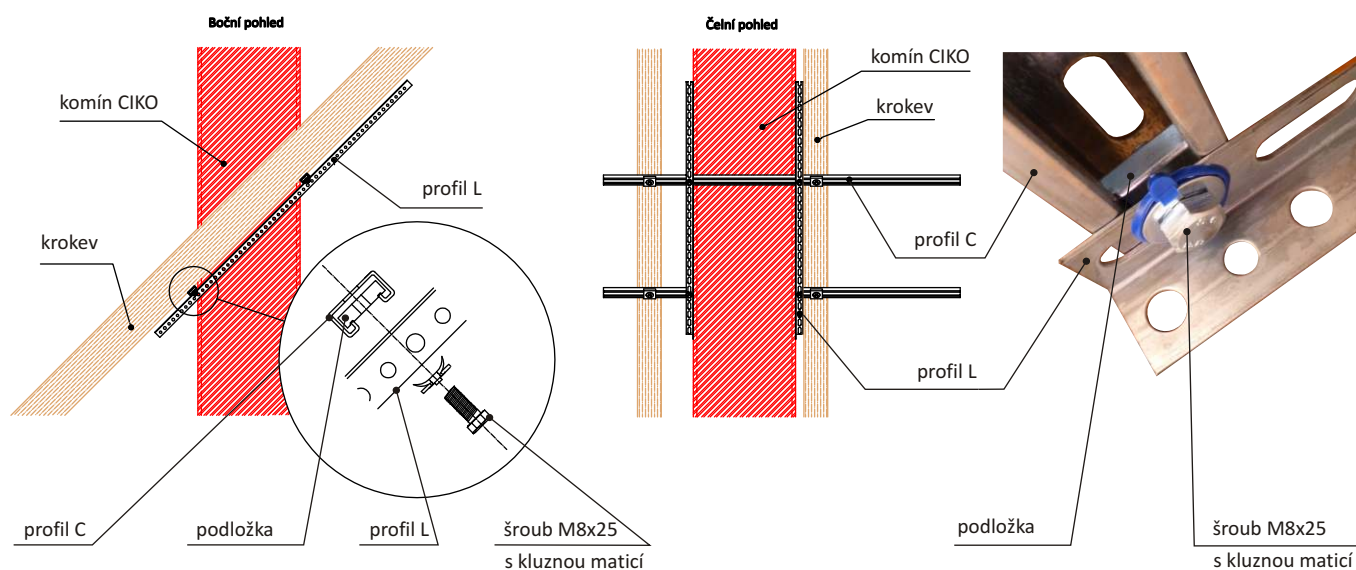


1) Montáž příčných profilů



Do krokví přišroubujeme nerezovými vruty (s kulatými podložkami a U podložkami) vodorovně příčné profily C tak, aby profily C směřovaly nejširší plochou ke krokvim. Profily C těsně přiléhají k protilehlým stěnám komínu.

2) Montáž podélných profilů



K příčným profilům C připevníme nerezovými šrouby (s podložkami a kluznými maticemi) šikmé podélné profily L tak, aby plochou s kruhovými otvory těsně přiléhaly ke stěnám komínu.